



«БЮДЖЕТ ДЛЯ ГРАЖДАН»

**ПОДГОТОВЛЕН ПО ПРОЕКТУ РЕШЕНИЯ СОВЕТА
ДЕПУТАТОВ ГОРОДСКОГО ОКРУГА СОЛНЕЧНОГОРСК
«ОБ УТВЕРЖДЕНИИ ОТЧЕТА ОБ ИСПОЛНЕНИИ
БЮДЖЕТА ГОРОДСКОГО ОКРУГА СОЛНЕЧНОГОРСК
МОСКОВСКОЙ ОБЛАСТИ ЗА 2022 ГОД»**



«БЮДЖЕТ ДЛЯ ГРАЖДАН»

Представляем «Бюджет для граждан», в котором в доступной форме изложено, на какие цели и в каком объеме направляются бюджетные ресурсы, каких результатов предполагается достичь и какие уже достигнуты. Жители округа должны не только знать, но и иметь возможность сделать выводы об эффективности расходов и их целевом использовании.

«Бюджет для граждан» разработан для ознакомления жителей округа с основными целями, задачами и приоритетами бюджетной и налоговой политики, обоснованиями бюджетных расходов и результатами использования бюджетных средств.

Для граждан представлены показатели бюджета городского округа Солнечногорск за 2022 году в виде графиков, диаграмм и числовых значений, чтобы каждый без труда мог понять каким образом формировались доходы и в каком объеме проводились расходы.

«Бюджет для граждан» нацелен на получение обратной связи от граждан, которым интересны современные проблемы муниципальных финансов в городском округе Солнечногорск.



Оглавление


1. Основные понятия и определения.
2. Социально-экономическое развитие городского округа Солнечногорск в 2022 году.
3. Исполнение бюджета городского округа Солнечногорск за 2022 год.
4. Параметры исполнения бюджета городского округа Солнечногорск за 2020–2022 годы.
5. Достигнутые результаты бюджетной политики в 2022 году.
6. Исполнение бюджета городского округа Солнечногорск по доходам за 2021-2022 годы.
7. Удельный объем налоговых и неналоговых доходов района в расчете на душу населения в сравнении с другими муниципальными образованиями Московской области за 2022 год.
8. Сведения об объеме муниципального долга городского округа Солнечногорск.
9. Информация о местных налоговых льготах и суммах выпадающих доходов городского округа Солнечногорск в 2022 году.
10. Динамика и структура безвозмездных поступлений в бюджет городского округа за 2021-2022 годы.
11. Сведения о расходах бюджета городского округа Солнечногорск по разделам и подразделам классификации расходов за 2022 год.
12. Удельный объем расходов бюджета городского округа в отдельных секторах экономики и социальной сферы за 2022 год, включая расходы на душу населения.
13. Сведения о расходах бюджета Солнечногорского муниципального района по исполнению муниципальных программ.
14. Сведения о расходах бюджета городского округа Солнечногорск в разрезе целевых показателей муниципальных программ в 2022 году.
15. Информация о национальных проектах, реализованных на территории городского округа Солнечногорск в 2022 году.
16. Расходы бюджета городского округа с учетом интереса целевых групп.
17. Социально-значимые проекты городского округа Солнечногорск в 2022 году.
18. Мероприятия, выполненные в рамках инициативного бюджетирования городского округа Солнечногорск.
19. Контактная информация.



Бюджет – это финансовый план доходов и расходов, в котором указываются источники и объемы ожидаемых поступлений денежных средств в государственную казну и предназначенных для реализации основных потребностей населения, а также обеспечения задач и функций государства и местного самоуправления на определенный период


Бюджетный процесс – это деятельность органов государственной власти, органов местного самоуправления и иных участников бюджетного процесса по составлению и рассмотрению проектов бюджетов, утверждению и исполнению бюджетов, контролю за их исполнением, осуществлению бюджетного учета, рассмотрению и утверждению бюджетной отчетности и внешних проверок.

Консолидированный бюджет - свод бюджетов всех уровней на определенной территории (используется в аналитических целях и не утверждается законом)



ДОХОДЫ БЮДЖЕТА – поступающие в бюджет денежные средства, за исключением средств, являющихся источниками финансирования дефицита бюджета

- налоговые доходы
- неналоговые доходы
- безвозмездные поступления




РАСХОДЫ БЮДЖЕТА – выплачиваемые из бюджета денежные средства, за исключением средств, являющихся источниками финансирования дефицита бюджета



Основной принцип формирования бюджета.

Основным принципом формирования любого бюджета является его **СБАЛАНСИРОВАННОСТЬ**. Это значит, что расходы бюджета в целом должны быть обеспечены доходными источниками.

Превышение доходов бюджета над его расходами –
ПРОФИЦИТНЫЙ БЮДЖЕТ



Превышение расходов бюджета над его доходами –
ДЕФИЦИТНЫЙ БЮДЖЕТ





Межбюджетные трансферты – денежные средства, перечисляемые из одного бюджета другому бюджету бюджетной системы РФ

Предоставляется на безвозвратной основе на первоочередные расходы



ДОТАЦИИ

Предоставляется на финансирование «переданных» полномочий другим публично -правовым образованиям



СУБВЕНЦИИ

Предоставляется на условиях долевого софинансирования расходов других бюджетов



СУБСИДИИ



Социально-экономическое развитие городского округа Солнечногорск в 2022 году

Наименование	Единицы измерения	2020 год	2021 год	2022 год	
				Плановые показатели	Ожидаемые итоги
Численность постоянного населения (на конец года)	человек	145 676	146 905	148 839	150 775
Объем производства товаров и услуг	млн. рублей	120 385,67	166 893,02	189 457,33	193 318,45
Объем промышленного производства	млн. рублей	87 344,50	114 493,70	128 972,80	138 242,66
Оборот розничной торговли	млн. рублей	91 809,70	106 565,70	92 499,00	98 384,40
Инвестиции в основной капитал за счет всех источников финансирования по крупным и средним организациям	млн.рублей	22 024,73	28 700,89	18 000,00	17 811,62
Объем жилищного строительства	тыс. кв. м общей площади	515,18	429,11	577,20	625,54
Среднесписочная численность работников организаций по крупным и средним организациям	человек	47 129	47 937	48 600	48 274
Фонд начисленной заработной платы работников по крупным и средним организациям	млн. рублей	35 372,8	39 973,0	43 950,2	43 978,73
Среднемесячная заработная плата работников по крупным и средним организациям	рублей	62 546,10	69 488,80	75 360,40	75 918,00
Уровень безработицы	процент	4,7	0,8	0,6	0,6



Исполнение бюджета городского округа Солнечногорск за 2022 год

В 2022 году бюджет округа по доходам исполнен в сумме 11 042 341,8 тыс. рублей, или 98,1% к уточненным назначениям.

Поступления налоговых и неналоговых доходов составили 5 607 725,9 тыс. рублей или 99,4% к уточненным назначениям.

Безвозмездных перечислений поступило 5 434 615,9 тыс. рублей или 96,8% к уточненным назначениям.

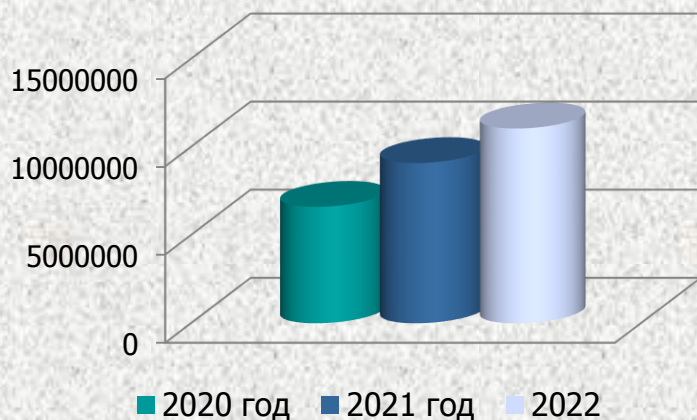
Расходы исполнены в сумме 11 020 535,4 тыс. рублей или на 96,2% к уточненным назначениям.

Бюджет исполнен с профицитом 21 806,4 тыс. рублей при планируемом дефиците бюджета 198 867,3 тыс. рублей.

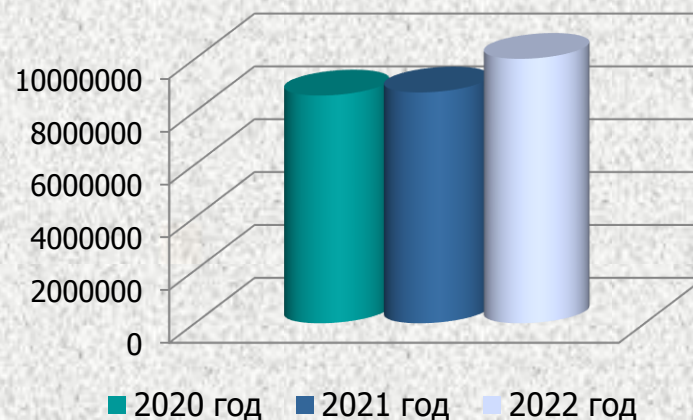


Параметры исполнения бюджета округа за 2020-2022 годы

Доходы



Расходы



(тыс.руб.)

Показатель	2020 год Исполнение	2021 год Исполнение	2022 год	
			План	Исполнение
Доходы, всего	6 596 641,0	9 082 840,4	11 258 808,4	11 042 341,8
Налоговые и неналоговые доходы	4 906 533,2	5 180 975,2	5 642 757,0	5 607 725,9
Безвозмездные поступления	1 690 107,8	3 901 865,2	5 616 051,4	5 434 615,9
Расходы, всего	8 611 610,6	8 729 300,5	11 457 675,7	11 020 535,4
Дефицит/профицит	-2 014 969,6	353 539,9	- 198 867,3	21 806,4
Муниципальный долг на конец отчетного периода	2 412 538,9	2 232 294,1	2 160 000,0	2 160 000,0



Достиженные результаты бюджетной политики в 2022 году

Бюджетная политика нацелена на:

- повышение доступности и качества муниципальных услуг;
- повышение эффективности и результативности имеющихся инструментов программно-целевого управления и обеспечение оптимизации бюджетных расходов;
- совершенствование нормативного правового регулирования бюджетного процесса.

Доходы бюджета городского округа за 2022 год исполнены в размере **11 042 341,8 тыс. рублей** или 98,1% к уточненному плану. По сравнению с 2021 годом доходы бюджета увеличились на 1 959 501,5 тыс. рублей или на 21,6%.

В структуре доходов бюджета городского округа 50,8% составляют *налоговые и неналоговые доходы*. Основными доходными источниками являются налог на доходы физических лиц – 2 071 613,2 тыс. рублей или 36,9% в общем объеме налоговых и неналоговых доходов и налоги на имущество – 1 621 303,5 тыс. рублей или 28,9% соответственно.

На 01.01.2023 года **расходы** бюджета городского округа составили **11 020 535,4 тыс. рублей** или 96,2% к уточненному плану. По сравнению с 2021 годом расходы увеличились на 2 291 234,9 тыс. рублей или на 26,2%.

Как и в прошлые годы, бюджет городского округа *имеет социальную направленность*. Расходы **на социально-культурную сферу** составили (с учетом межбюджетных трансфертов из бюджета Московской области на социально-культурные цели) в 2022 году **5 468 912,1 тыс. рублей** или 49,6% в общем объеме расходов.

В 2022 году на реализацию муниципальных программ было направлено **10 790 896,4 тыс. рублей** (или 98% от общего объема расходов). Наибольший объем средств направлен на исполнение по муниципальным программам городского округа «Образование» – 38,6%, «Развитие инженерной инфраструктуры» – 16,6%, «Формирование современной городской среды» - 9,4%.

Муниципальный долг не превысил пределы установленные Бюджетным кодексом Российской Федерации.



**Информация об объеме и структуре налоговых и неналоговых доходов, а также
межбюджетных трансфертах, поступивших в бюджет в 2022 году
(в сравнении с плановыми назначениями)**

(тыс.руб.)

Наименование	Исполнение 2021 год	2022 год		
		План	Исполнение	% исполнения
Доходы всего, в том числе:	9 082 840,3	11 258 808,4	11 042 341,8	98,1
Налоговые и неналоговые доходы всего, в том числе:	5 180 975,1	5 642 757,0	5 607 725,9	99,4
НАЛОГОВЫЕ ДОХОДЫ	4 403 600,3	4 764 968,0	4 614 767,0	96,8
Налог на доходы физических лиц	1 930 493,3	2 089 226,0	2 071 613,2	99,2
Акцизы	73 804,5	74 573,0	79 129,4	106,1
Налоги на совокупный доход	680 883,7	804 401,0	804 028,9	100,0
Налоги на имущество	1 683 821,0	1 758 053,0	1 621 303,5	92,2
Государственная пошлина	34 536,7	38 715,0	38 629,2	99,8
Задолженность и перерасчеты по отмененным налогам	61,1	0,0	62,8	0,0
НЕНАЛОГОВЫЕ ДОХОДЫ	777 374,9	877 789,0	992 958,9	113,1
Доходы от имущества, находящегося в муниципальной собственности	565 666,6	526 427,0	567 865,1	107,9
Платежи при пользовании природными ресурсами	1 865,1	10 740,0	10 616,0	98,8



Исполнение бюджета городского округа по доходам за 2021-2022 годы

(тыс.руб.)

Наименование	Исполнение 2021 год	2022 год		
		План	Исполнение	% исполнения
Доходы от оказания платных услуг и компенсации затрат государства	12 812,2	5 750,0	6 298,3	109,5
Доходы от продажи материальных и нематериальных активов	98 045,3	171 000,0	241 858,3	141,4
Штрафы, санкции и возмещение ущерба	13 104,6	25 872,0	29 157,0	112,7
Прочие неналоговые доходы	85 881,1	138 000,0	137 164,2	99,4
Безвозмездные поступления всего, в том числе	3 901 865,2	5 616 051,4	5 434 615,9	96,8
Дотации	55 401,0	93,0	93,0	100,0
Субсидии	1 169 051,2	2 523 313,5	2 370 723,4	94,0
Субвенции	2 187 174,4	2 508 696,2	2 482 716,0	99,0
Иные межбюджетные трансферты	515 174,4	624 276,9	624 153,4	100,0
Прочие безвозмездные поступления	0,0	0,0	0,0	0,0
Доходы бюджетов бюджетной системы РФ от возврата организациями остатков субсидий прошлых лет	-107,3			
Возврат остатков субсидий, субвенций и иных межбюджетных трансфертов, имеющих целевое назначение прошлых лет	-25 180,9	-40 328,2	-43 069,9	106,8



Информация об удельном объеме налоговых и неналоговых доходов бюджета городского округа Солнечногорск в расчете на душу населения в сравнении с другими муниципальными образованиями Московской области за 2022 год

№ п/п	Наименование городского округа	Численность населения на 01.01.2022* (тыс.чел.)	Общий объем налоговых и неналоговых доходов** за 2022 год (тыс.руб.)	Удельный объем налоговых и неналоговых доходов на душу населения за 2022 год (руб.)
1	г.о.Солнечногорск	146,905	5 607 725,90	38 172,50
2	Дмитровский г.о.	162,029	5 512 040,00	34 018,80
3	г.о.Клин	128,889	3 941 297,20	30 579,00
4	г.о. Истра	125,409	5 519 982,30	44 015,80

*Численность населения на 01.01.2022 год:

<http://www.statdata.ru/naselenie-moskovskoi-oblasti-chislennost>

**Информация о налоговых и неналоговых доходах в разрезе муниципальных образований размещена на портале «Открытый бюджет МО» по ссылке:

<https://budget.mosreg.ru/analitika/ispolnenie-byudjeta-subekta/sravnenie-po-osnovnym-parametram-ispolneniya-byudzhetrov-municipalnyx-obrazovaniy>



Сведения об объеме муниципального долга городского округа Солнечногорск на начало и конец 2022 года

(тыс.руб.)

Наименование	Долг по состоянию на 01.01.2022г.	Привлечено в 2022г.	Погашено в 2022г.	Долг по состоянию на 01.01.2023г.	Расходы на обслуживание долга за 2022г.
Муниципальный внутренний долг – всего, в том числе:	2 232 294,1	0,0	72 294,1	2 160 000,0	2 160,0
муниципальные гарантии	72 294,1	0,0	72 294,1	0,0	0,0
бюджетные кредиты	2 160 000,0	0,0	0,0	2 160 000,0	2 160,0



Информация о налоговых льготах и ставках налогов в г.о. Солнечногорск в 2022 году

Налог на имущество физических лиц

Установлен Решением Совета депутатов г.о.Солнечногорск №212/12 от 26.11.2019г. «О налоге на имущество физических лиц на территории г.о.Солнечногорск МО»

Земельный налог

Установлен Решением Совета депутатов г.о.Солнечногорск №213/12 от 26.11.2019г. «Об установлении земельного налога на территории г.о.Солнечногорск»

Ставка налога.

В зависимости от кадастровой стоимости объекта налогообложения:

- до 300 млн. рублей – 0,1%-0,3%;
- свыше 300 млн. рублей – 2,0%;
- прочие объекты – 0,5%.

Ставка налога.

В зависимости от вида земельного участка:

- 0,1% - Земельные участки предоставленные для организаций – собственников земельных участков с видом разрешенного использования «автомобилестроительная промышленность» сроком до 31.12.2026;
- 0,2% - Земли приобретенные для индивидуального жилищного строительства, личного подсобного хозяйства, садоводства или огородничества, а также земельных участков общего назначения, предусмотренных ФЗ от 29.07.2017 года №217-ФЗ, земли приобретенные для малоэтажного жилищного строительства и/или рекреационного использования;
- 0,3% - Земли занятые жилищным фондом и объектами инженерной инфраструктуры жилищно-коммунального комплекса или приобретенные для жилищного строительства. Земли сельскохозяйственного назначения и используемых для сельхозпроизводства;
- 1,5% - Земельные участки отнесенные к землям сельскохозяйственного назначения или землям в составе зон сельскохозяйственного использования в населенных пунктах, не используемых для сельскохозяйственного производства.



Информация о предоставленных льготах по земельному налогу в городском округе Солнечногорск

налогоплательщика м-организациям

от 0,1 % до
1,5% от
кадастровой
стоимости
земельного
участка в
зависимости
от категории
земель и вида
разрешенного
использовани
я

Освободить от уплаты земельного налога в размере 100%
- Органы местного самоуправления городского округа Солнечногорск в отношении земельных участков, используемых для осуществления возложенных на них полномочий.
- Муниципальные учреждения и организации, финансируемые из средств бюджета городского округа Солнечногорск, в отношении земельных участков, предоставленных для выполнения возложенных на них функций, в том числе земельных участков, находящихся у данных учреждений и организаций на праве постоянного (бессрочного) или постоянного (срочного) пользования.
- Государственные бюджетные учреждения здравоохранения Московской области.

налогоплательщикам-физическим лицам

Освободить от уплаты земельного налога в размере 100%:

В отношении земельных участков, расположенных в границах территории городского округа Солнечногорск, находящихся в собственности, постоянном (бессрочном) пользовании или пожизненном наследуемом владении и не используемых для предпринимательской деятельности, следующие категории налогоплательщиков – физических лиц в отношении одного земельного участка по выбору налогоплательщика:

- Героев Советского Союза, Героев Российской Федерации, полных кавалеров ордена Славы.
- Инвалидов I и II групп инвалидности.
- Инвалидов с детства, детей-инвалидов.
- Родителей детей-инвалидов.
- Ветеранов и инвалидов Великой Отечественной войны, а также ветеранов и инвалидов боевых действий.
- Физических лиц, имеющих право на получение социальной поддержки в соответствии с [Законом](#) Российской Федерации "О социальной защите граждан, подвергшихся воздействию радиации вследствие катастрофы на Чернобыльской АЭС" (в редакции Закона Российской Федерации от 18 июня 1992 года N 3061-1), в соответствии с Федеральным [законом](#) от 26 ноября 1998 года N 175-ФЗ "О социальной защите граждан Российской Федерации, подвергшихся воздействию радиации вследствие аварии в 1957 году на производственном объединении "Маяк" и сбросов радиоактивных отходов в реку Теча" и в соответствии с Федеральным [законом](#) от 10 января 2002 года N 2-ФЗ "О социальных гарантиях гражданам, подвергшимся радиационному воздействию вследствие ядерных испытаний на Семипалатинском полигоне";
- Физических лиц, принимавших в составе подразделений особого риска непосредственное участие в испытаниях ядерного и термоядерного оружия, ликвидации аварий ядерных установок на средствах вооружения и военных объектах.
- Физических лиц, получивших или перенесших лучевую болезнь или ставших инвалидами в результате испытаний, учений и иных работ, связанных с любыми видами ядерных установок, включая ядерное оружие и космическую технику.
- Членов многодетных семей в отношении земельных участков, полученных в долевую собственность для целей индивидуального жилищного строительства, ведения садоводства в соответствии с [Законом](#) Московской области от 1 июня 2011 года N 73/2011-ОЗ "О бесплатном предоставлении земельных участков многодетным семьям в Московской области", в том числе семей, утративших статус многодетных в связи с достижением одним или несколькими детьми совершеннолетия, при условии, что совершеннолетние дети обучаются в образовательных организациях всех типов по очной форме обучения и не достигли 23 лет, имеющих право на социальную поддержку в соответствии с [Законом](#) Московской области от 12 января 2006 года N 1/2006-ОЗ "О мерах социальной поддержки семьи и детей в Московской области".
- Членов семей военнослужащих и членов семей иных лиц, погибших при исполнении государственных или общественных обязанностей:
- Вдов погибших (умерших) участников Великой Отечественной войны.
- Лиц, награжденных орденом Трудовой Славы, орденом "За службу Родине в Вооруженных силах СССР".

Освободить от уплаты земельного налога в размере 50%:

- Членов малоимущих семей и малоимущих одиноко проживающих граждан, среднедушевой доход которых ниже прожиточного минимума, установленного в Московской области на душу населения (налоговая льгота предоставляется одному из членов семьи).
- Налогоплательщики - физические лица, имеющие право на налоговые льготы, установленные законодательством о налогах и сборах, представляют в налоговый орган по своему выбору заявление о предоставлении налоговой льготы, а также вправе представить документы, подтверждающие право налогоплательщика на налоговую льготу. Указанные заявление и документы могут быть представлены в налоговый орган через многофункциональный центр предоставления государственных и муниципальных услуг.
- В случае если налогоплательщик - физическое лицо, имеющее право на налоговую льготу, не представил в налоговый орган заявление о предоставлении налоговой льготы или не сообщил об отказе от применения налоговой льготы, налоговая льгота предоставляется на основании сведений, полученных налоговым органом в соответствии с Налоговым [кодексом](#) Российской Федерации и другими федеральными законами.
- С налогоплательщиков, освобожденных от уплаты земельного налога, при передаче ими земельных участков в аренду (пользование) взимается земельный налог с площади, переданной в аренду (пользование), без применения налоговых льгот.



Информация о предоставленных льготах по налогу на имущество в городском округе Солнечногорск в 2022 году

Ставка налога	Льготы по Налогу на имущество физических лиц
Налоговые ставки устанавливаются в размерах от 0,1% до 2% от кадастровой стоимости объекта в зависимости от вида имущества	Освободить от уплаты налога на имущество физических лиц следующие категории налогоплательщиков: <ul style="list-style-type: none">- Одного из родителей в многодетной малоимущей семье, имеющих трех и более несовершеннолетних детей, среднедушевой доход которых ниже величины прожиточного минимума, установленной в Московской области на душу населения;- Одиноких родителей , имеющих детей до 18 лет включительно, состоящих на учете в Солнечногорском управлении социальной защиты населения Министерства социального развития Московской области;- детей сирот и детей, оставшихся без попечения родителей



Объем выпадающих доходов в городском округе Солнечногорск

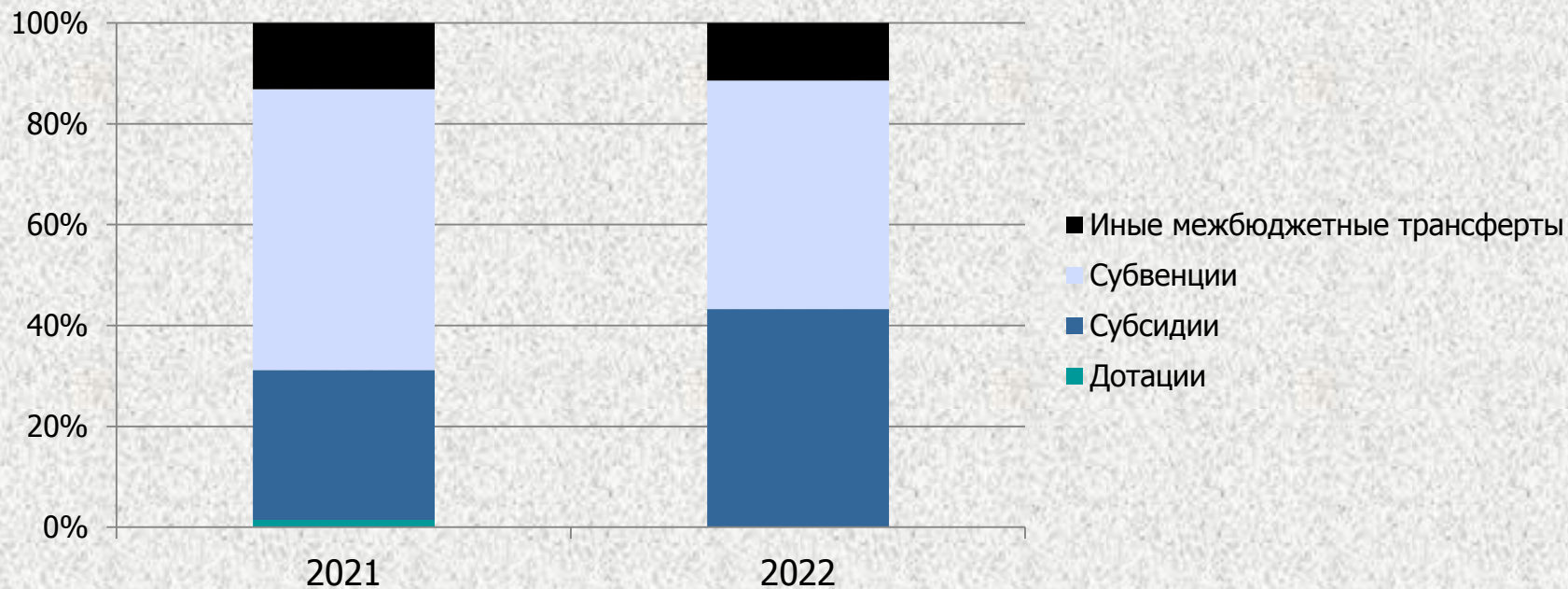
Оценка эффективности налоговых расходов проводится в соответствии с основными положениями постановления Правительства Российской Федерации от 22.06.2019 г. № 796 «Об общих требованиях к оценке налоговых льгот (налоговых расходов) субъектов Российской Федерации и муниципальных образований» (далее – методические рекомендации Минфина России), также порядка формирования перечня налоговых расходов городского округа Солнечногорск Московской области и оценки налоговых расходов городского округа Солнечногорск Московской области, утвержденного Постановлением Администрации городского округа Солнечногорск от 13.05.2020 №821.

В ходе проведения оценки эффективности налоговых расходов осуществлялась оценка целесообразности (востребованность налоговых расходов, соответствие их целям соответствующих муниципальных программ и (или) целям социально-экономической политики) и их результативности (оценка бюджетной эффективности).

№ п/п	Наименование налоговых льгот	Правовое основание	2020	2021
1. ЗЕМЕЛЬНЫЙ НАЛОГ (тыс. руб.)				
1.1	Льготы налогоплательщик ам-юридическим лицам в соответствии с НПА	установленные решением Совета депутатов городского округа Солнечногорск от 26.11.2019 № 213/13 (с изменениями)	41 212	42 956
1.2	Льготы налогоплательщик ам- физическим лицам в соответствии с НПА		2 829	3 824
2. НАЛОГ НА ИМУЩЕСТВО ФИЗИЧЕСКИХ ЛИЦ (тыс. руб.)				
2.1	Льготы налогоплательщик ами-физическим лицам в соответствии с НПА	установленные решением Совета депутатов городского округа Солнечногорск от 26 ноября 2019 г. № 212/13 (с изменениями)	105	116
ИТОГО налоговых льгот, предоставляемых в соответствии с решениями, принятыми органами городского округа Солнечногорск Московской области			44 146	46 896



Динамика и структура безвозмездных поступлений в бюджет городского округа Солнечногорск за 2021-2022 годы



(тыс.руб.)

Год	Дотации	Субсидии	Субвенции	Иные межбюджетные трансферты	Прочие безвозмездные поступления
2021	55 401,0	1 169 051,2	2 187 526,8	515 174,4	0,0
2022	93,0	2 370 723,4	2 482 716,0	624 153,4	0,0

Безвозмездные поступления в 2022 году

Уточненный план на 2022 год	Исполнение в 2022 году	% исполнения
5 616 051,4	5 434 615,9	96,8

**Сведения о расходах бюджета округа по разделам и подразделам классификации расходов за 2022 год**

(тыс.руб.)

Наименование раздела, подраздела	Исполнение 2021 год	2022 год		
		План	Исполнение	% исполнения
ИТОГО расходов	8 729 300,5	11 457 675,7	11 020 535,4	96,2

Наименование раздела, подраздела	Исполнение 2021 год	2022 год		
		План	Исполнение	% исполнения
ОБЩЕГОСУДАРСТВЕННЫЕ ВОПРОСЫ	1 265 884,9	1 375 249,9	1 330 977,6	96,8
Функционирование высшего должностного лица субъекта Российской Федерации и муниципального образования	3 365,7	3 234,2	3 324,2	100,0
Функционирование законодательных (представительных органов государственной власти и представительных органов муниципальных образований)	18 200,7	21 960,0	21 747,8	99,0
Функционирование Правительства Российской Федерации, высших исполнительных органов государственной власти субъектов Российской Федерации, местных администраций	492 200,6	519 009,5	510 647,7	98,4
Обеспечение деятельности финансовых, налоговых и таможенных органов и органов финансового (финансово-бюджетного) надзора	61 407,1	66 144,0	64 681,9	97,8
Резервные фонды	0,0	2 000,0	0,0	0,0
Другие общегосударственные вопросы	690 710,8	762 902,2	730 666,1	95,8



Сведения о расходах бюджета по разделам и подразделам классификации расходов

Наименование раздела, подраздела	Исполнение 2021 год	2022 год		
		План	Исполнение	% исполнения
НАЦИОНАЛЬНАЯ ОБОРОНА	28,8	100,0	70,4	70,4
Мобилизационная подготовка экономики	28,8	100,0	70,4	70,4
НАЦИОНАЛЬНАЯ БЕЗОПАСНОСТЬ И ПРАВООХРАНИТЕЛЬНАЯ ДЕЯТЕЛЬНОСТЬ	118 416,7	147 505,2	145 804,5	98,9
Защита населения и территории от последствий чрезвычайных ситуаций природного и техногенного характера, гражданская оборона	105,222,7	138 781,7	137 200,9	98,9
Другие вопросы в области национальной безопасности и правоохранительной деятельности	13 194,0	8 723,5	8 603,6	98,6
НАЦИОНАЛЬНАЯ ЭКОНОМИКА	507 263,5	446 749,2	400 274,7	89,6
Сельское хозяйство и рыболовство	5 875,8	5 666,0	5 654,6	99,8
Водное хозяйство	1 141,9	0,0	0,0	0,0
Транспорт	42 574,1	12 870,2	12 870,2	100,0
Дорожное хозяйство (дорожные фонды)	409 103,8	372 811,6	328 057,6	88,0
Связь и информатика	13 347,9	13 756,1	12 391,8	90,1
Другие вопросы в области национальной экономики	13 347,9	41 645,4	41 300,6	99,2



Сведения о расходах бюджета по разделам и подразделам классификации расходов

Наименование раздела, подраздела	Исполнение 2021 год	2022 год		
		План	Исполнение	% исполнения
ЖИЛИЩНО-КОММУНАЛЬНОЕ ХОЗЯЙСТВО	1 782 852,7	2 508 143,4	2 310 820,9	92,1
Жилищное хозяйство	93 241,1	362 168,7	331 169,9	91,4
Коммунальное хозяйство	568 260,8	1 016 359,4	934 016,0	91,9
Благоустройство	1 101 155,6	1 129 276,3	1 045 635,0	92,6
Другие вопросы в области жилищно-коммунального хозяйства	20 195,2	339,0	0,0	0,0
ОХРАНА ОКРУЖАЮЩЕЙ СРЕДЫ	10 318,8	922 602,6	915 908,7	99,3
Сбор, удаление отходов и очистка сточных вод	0,0	883 772,5	883 713,8	100,0
Другие вопросы в области охраны окружающей среды	10 318,8	38 830,1	32 194,8	82,9
ОБРАЗОВАНИЕ	4 086 936,7	5 131 807,9	4 997 263,4	97,4
Дошкольное образование	1 098 045,5	1 653 705,2	1 644 336,6	99,4
Общее образование	2 452 975,8	2 937 766,3	2 825 973,8	96,2
Дополнительное образование детей	265 056,3	280 970,9	274 637,4	97,8
Молодежная политика и оздоровление детей	85 501,4	85 340,0	85 255,0	100,0
Другие вопросы в области образования	185 357,8	174 025,5	167 060,6	96,0



Сведения о расходах бюджета по разделам и подразделам классификации расходов

Наименование раздела, подраздела	Исполнение 2021 год	2022 год		
		План	Исполнение	% исполнения
КУЛЬТУРА И КИНЕМАТОГРАФИЯ	468 436,6	432 750,7	432 092,2	99,9
Культура	450 906,3	414 895,0	414 390,3	99,9
Другие вопросы в области культуры, кинематографии	17 530,4	17 855,7	17 701,9	99,1
СОЦИАЛЬНАЯ ПОЛИТИКА	136 100,3	226 850,1	221 703,7	97,7
Пенсионное обеспечение	17 245,0	18 000,0	17 917,5	99,5
Социальное обеспечение населения	62 233,5	46 956,1	46 321,9	98,7
Охрана семьи и детства	56 621,8	161 894,0	157 464,2	97,3
ФИЗИЧЕСКАЯ КУЛЬТУРА И СПОРТ	191 054,2	206 946,7	206 735,8	100,0
Физическая культура	161 356,0	173 592,6	173 583,9	100,0
Массовый спорт	4 190,9	4 479,2	4 477,1	99,9
Другие вопросы в области физической культуры и спорта	25 507,2	28 875,0	28 674,8	99,3
СРЕДСТВА МАССОВОЙ ИНФОРМАЦИИ	66 004,8	56 810,0	56 723,6	99,9
Телевидение и радиовещание	45 849,9	36 560,0	36 558,6	100,0
Периодическая печать и издательства	20 154,9	20 250,0	20 165,0	99,6
ОБСЛУЖИВАНИЕ ГОСУДАРСТВЕННОГО И МУНИЦИПАЛЬНОГО ДОЛГА	96 002,5	2 160,0	2 160,0	100,0
ПРОЧИЕ МЕЖБЮДЖЕТНЫЕ ТРАНСФЕРТЫ ОБЩЕГО ХАРАКТЕРА	96 002,5	2 160,0	2 160,0	100,0



**Удельный объем расходов бюджета городского округа Солнечногорск
в отдельных секторах экономики и социальной сферы за 2022 год,
включая расходы на душу населения**

Наименование сектора экономики и социальной сферы	Фактически исполнено в 2022 году, тыс.руб.	Удельный вес в общих расходах бюджета, %	В расчете на душу населения фактическое исполнение в 2022 году, руб.*
Транспорт	12 870,2	0,12	85,4
Дорожные фонды	328 057,6	2,97	2 175,8
Связь и информатика	12 391,8	0,11	82,2
Жилищно-коммунальное хозяйство	1 265 185,9	11,48	8 391,2
Благоустройство	1 045 635,0	0,95	6 935,1
Охрана окружающей среды	915 908,7	0,83	6 074,7
Образование	4 997 263,4	45,34	33 143,8
Культура	432 092,2	3,92	2 865,8
Социальная политика	221 703,7	2,01	1 470,4
Физическая культура и спорт	206 735,8	1,88	1 371,2
Муниципальное управление и прочие сектора экономики	1 582 691,1	14,36	10 497,0
ИТОГО	11 020 535,4		

*Численность населения, используемая в расчетах, составляет 150,775 тыс. человек



Исполнение бюджета городского округа Солнечногорск в разрезе муниципальных программ в 2022 году

Расходы бюджета городского округа в разрезе муниципальных программ в 2022 году составили **10 790 896,4 тыс.рублей** или 96,2% к уточненному плану.

Исполнение муниципальных программ

- от 100 % до 90 % (17 программ):

МП «Строительство объектов социальной инфраструктуры» - 100,00%;

МП «Спорт» – 99,90%;

МП «Развитие сельского хозяйства» – 99,76 %;

МП «Культура» – 99,43%;

МП «Жилище» - 99,11%;

МП «Архитектура и градостроительство» - 98,90%;

МП «Социальная защита населения» – 98,54%;

МП «Развитие институтов гражданского общества, повышение эффективности местного самоуправления и реализации молодежной политики» – 98,32%;

МП «Безопасность и обеспечение безопасности жизнедеятельности» – 98,12%;

МП «Цифровое муниципальное образование» - 97,82%;

МП «Предпринимательство» – 97,66%;

МП «Образование» – 96,89%;

МП «Управление имуществом и муниципальными финансами» - 96,77%;

МП «Здравоохранение» - 96,70%;

МП «Развитие инженерной инфраструктуры и энергоэффективности» – 96,39%;

МП «Формирование современной комфортной городской среды» - 91,57%;

МП «Переселение граждан из аварийного жилищного фонда» - 90,52%.

- менее 90 % (2 программы):

МП «Развитие и функционирование дорожно-транспортного комплекса» - 88,27%;

МП «Экология и окружающая среда» – 83,48%.



Сведения о расходах бюджета городского округа по исполнению муниципальных программ в 2022 году

(тыс.руб.)

Наименование	План	Доля расходов на реализацию программ в общих утвержденных расходах бюджета	Исполнение	Доля расходов на реализацию программ в общих расходах бюджета	% исполнения	Причины отклонений от плановых значений
Муниципальная программа "Здравоохранение"	2 513,0	0,02%	2 430,0	0,02%	96,70%	Низкий процент исполнения связан с расходами на развитие мер социальной поддержки медицинских работников по фактической потребности
Муниципальная программа "Культура"	567 483,4	5,06%	564 267,0	5,23%	99,43%	
Муниципальная программа "Образование"	4 297 689,5	38,31%	4 164 019,6	38,59%	96,89%	Заниженный процент исполнения связан с расходами на обеспечение деятельности муниципальных учреждений образования по фактической потребности
Муниципальная программа "Социальная защита населения"	97 307,2	0,87%	95 887,4	0,89%	98,54%	Низкий процент исполнения по мероприятию «Предоставление мер социальной поддержки и субсидий по оплате жилого помещения и коммунальных услуг гражданам РФ» объясняется фактической потребностью
Муниципальная программа "Спорт"	206 946,7	1,84%	206 735,8	1,92%	99,90%	
Муниципальная программа "Развитие сельского хозяйства"	7 975,5	0,07%	7 956,2	0,07%	99,76%	



Сведения о расходах бюджета городского округа по исполнению муниципальных программ

(тыс.руб.)

Наименование	План	Доля расходов на реализацию программ в общих утвержденных расходах бюджета	Исполнение	Доля расходов на реализацию программ в общих расходах бюджета	% исполнения	Причины отклонений от плановых значений
Муниципальная программа "Экология и окружающая среда"	65 567,0	0,58%	54 738,5	0,51%	83,48%	Низкий процент исполнения по мероприятию "Осуществление отдельных полномочий в области лесных отношений" объясняется фактической потребностью
Муниципальная программа "Безопасность и обеспечение безопасности жизнедеятельности населения"	189 611,2	1,69%	186 040,7	1,72%	98,12%	Заниженный процент исполнения связан с расходами на обеспечение деятельности муниципальных учреждений по фактической потребности
Муниципальная программа "Жилище"	146 068,0	1,30%	144 765,7	1,34%	99,11%	
Муниципальная программа "Развитие инженерной инфраструктуры и энергоэффективности"	1 862 647,7	16,60%	1 795 429,8	16,64%	96,39%	Низкое исполнение связано с оплатой работ по факту на основании актов выполненных работ
Муниципальная программа "Предпринимательство"	13 016,0	0,12%	12 711,2	0,12%	97,66%	Заниженный процент исполнения связан с расходами на обеспечение деятельности муниципальных учреждений по фактической потребности
Муниципальная программа "Управление имуществом и муниципальными финансами"	994 401,5	8,86%	962 274,2	8,92%	96,77%	Экономия на закупке товаров, работ, услуг
Муниципальная программа "Развитие институтов гражданского общества, повышение эффективности местного самоуправления и реализации молодежной политики"	146 134,2	1,30%	143 676,7	1,33%	98,32%	Экономия на закупке товаров, работ, услуг



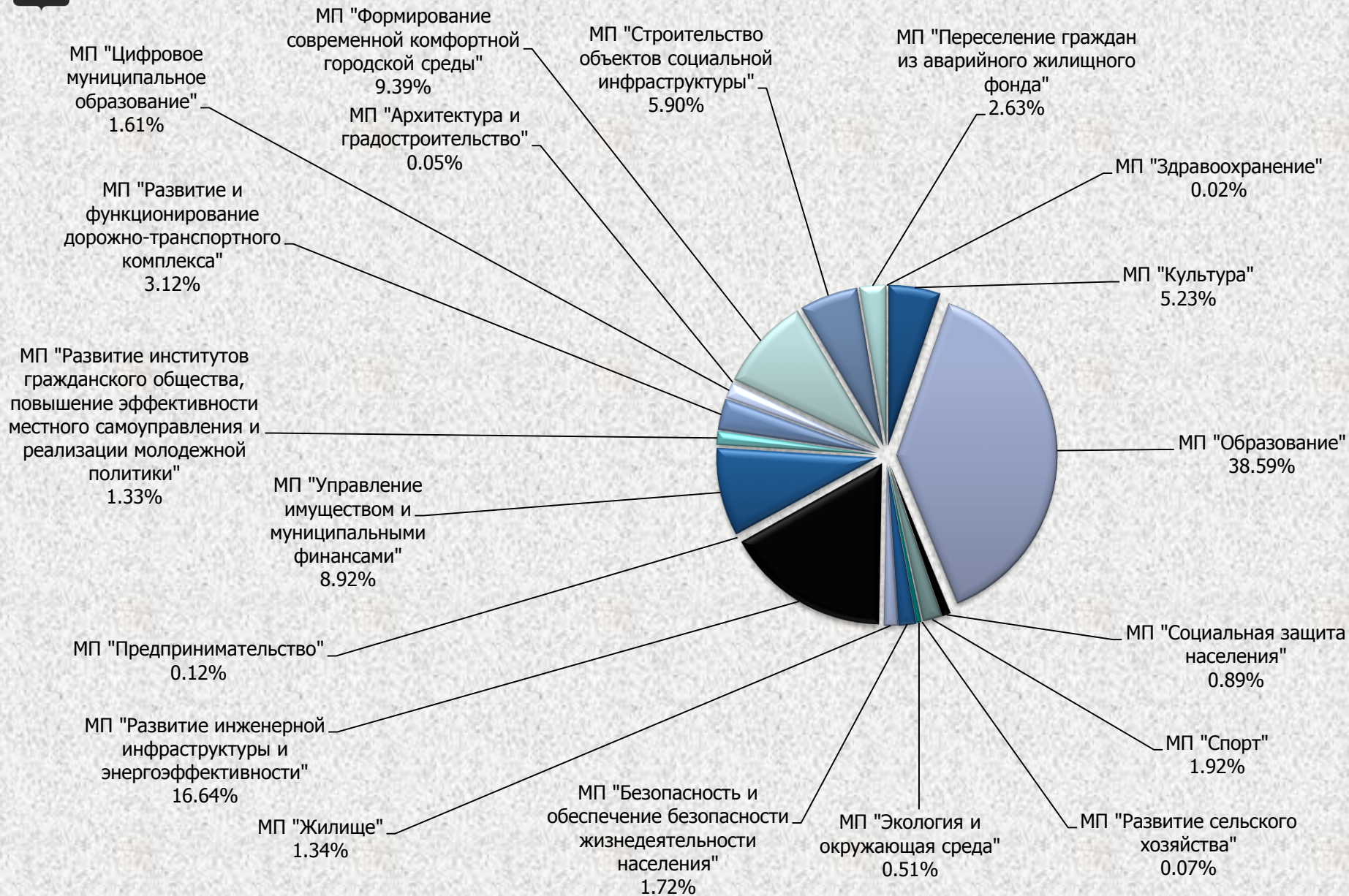
Сведения о расходах бюджета городского округа по исполнению муниципальных программ

(тыс.руб.)

Наименование	План	Доля расходов на реализацию программ в общих утвержденных расходах бюджета	Исполнение	Доля расходов на реализацию программ в общих расходах бюджета	% исполнения	Причины отклонений от плановых значений
Муниципальная программа "Развитие и функционирование дорожно-транспортного комплекса"	381 534,0	3,40%	336 791,4	3,12%	88,27%	Экономия в результате проведения конкурсных процедур в части работ по капитальному ремонту и ремонту автомобильных дорог общего пользования местного значения
Муниципальная программа "Цифровое муниципальное образование"	177 703,6	1,58%	173 824,4	1,61%	97,82%	Экономия на закупке товаров, работ, услуг
Муниципальная программа "Архитектура и градостроительство"	5 829,6	0,05%	5 765,3	0,05%	98,90%	Экономия на закупке товаров, работ, услуг
Муниципальная программа "Формирование современной комфортной городской среды"	1 106 607,1	9,86%	1 013 331,8	9,39%	91,57%	Заниженный процент исполнения связан с экономией средств в результате проведенных конкурсных процедур по мероприятиям «Комплексное благоустройство территорий », «Организация благоустройства территории городского округа»
Муниципальная программа "Строительство объектов социальной инфраструктуры"	636 180,7	5,67%	636 180,7	5,90%	100,00%	
Муниципальная программа "Переселение граждан из аварийного жилищного фонда"	313 813,8	2,80%	284 070,3	2,63%	90,52%	По мероприятию «Переселение граждан в рамках адресной программы» неисполнение связано с тем, что часть аукционов признана несостоявшейся, ввиду чего бюджет не исполнен в полном объеме.
Программные расходы	11 219 029,5		10 790 896,4		96,18%	



Сведения о расходах бюджета городского округа в разрезе муниципальных программ за 2022 год





Исполнение бюджета в разрезе целевых показателей муниципальных программ в 2022 году

МП № 1. «Здравоохранение»

Планируемые результаты реализации муниципальной программы (подпрограммы)	Единица измерения	Базовое значение показателя (на начало реализации программы)	Планируемое значение в 2022г.	Достигнутое значение в 2022г.	Планируемое значение 2023г.	Планируемое значение 2024г.	Планируемое значение 2025г.	Причины невыполнения
Подпрограмма I "Профилактика заболеваний и формирование здорового образа жизни. Развитие первичной медико-санитарной помощи"								
Диспансеризация взрослого населения Московской области (Доля взрослого населения, прошедшего диспансеризацию, от общего числа взрослого населения)	Процент	24,00	25,00	41,83	100,0	100,0	100,0	Показатель выполнен
Количество застрахованного населения трудоспособного возраста на территории Московской области	Процент	51,00	75,00	103,00	75,00	75,00	75,00	Трудоспособное население г.о. Солнечногорск - 90992 чел. (по данным переписи населения). Фактически застраховано на 01.12.2022 - 93965 чел. Исполнение 103%
Подпрограмма II "Финансовое обеспечение системы организации медицинской помощи"								
Жилье – медикам, нуждающихся в обеспечении жильем	Процент	100,00	100,00	100,00	-	-	-	-



МП № 2. «Культура»

Количественные и/или качественные показатели, характеризующие достижение цели и решение задач	Единица измерения	Базовое значение показателя (на начало реализации программы)	Планируемое значение в 2022г.	Достигнутое значение в 2022г.	Планируемое значение 2023г.	Планируемое значение 2024г.	Планируемое значение 2025г.	Причины невыполнения
Подпрограмма I "Сохранение, использование, популяризация и государственная охрана объектов культурного наследия (памятников истории и культуры) народов Российской Федерации"								
Увеличение доли объектов культурного наследия, находящихся в собственности муниципального образования, на которые установлены информационные надписи	Процент	13,00	35,00	22,0	-	-	-	Причина невыполнения - повышение цен на изготовление и подготовку проектов информационных надписей на ОКН (вместо запланированных 6 ед. изготовлены и размещены 3 ед.)-
Подпрограмма II «Развитие музейного дела и народных художественных промыслов»								
Перевод в электронный вид музейных фондов	Процент	X	50,00	100,00	50,00	50,00	50,00	-
Подпрограмма III «Развитие библиотечного дела»								
Количество посещений организаций культуры по отношению к уровню 2017 года (в части посещений библиотек)	Единица	86	110	122	113	116	-	-
Обеспечение роста числа пользователей муниципальных библиотек Московской области	Единица	24 783	27 770	27 770	18 816	19 004	19 194	-
Подпрограмма IV «Развитие профессионального искусства, гастрольно-концертной и культурно-досуговой деятельности, кинематографии»								
Количество граждан, принимающих участие в добровольческой деятельности, получивших государственную (муниципальную) поддержку в форме субсидий бюджетным учреждениям культуры	Единица	X	60	60	80	100	120	-
Количество праздничных и культурно-массовых мероприятий, в т.ч. творческих фестивалей и конкурсов	Единица	15	15	15	15	15	15	-
Количество поддержанных творческих инициатив и проектов (нарастающим итогом)	Единица	X	2	2	-	-	-	-
Число посещений культурных мероприятий	Тысяча единиц	526,26	578,54	878,18	630,76	733,83	938,44	-
Соотношение средней заработной платы работников учреждений культуры к среднемесячной начисленной заработной плате наемных работников в организациях, у индивидуальных предпринимателей и физических лиц (среднемесячному доходу от трудовой деятельности) в Московской области	Процент	100,00	100,00	100,00	100,00	100,00	100,00	-



МП № 2. «Культура»

Количественные и/или качественные показатели, характеризующие достижение цели и решение задач	Единица измерения	Базовое значение показателя (на начало реализации программы)	Планируемое значение в 2022г.	Достигнутое значение в 2022г.	Планируемое значение 2023г.	Планируемое значение 2024г.	Планируемое значение 2025г.	Причины невыполнения
Подпрограмма VI "Развитие образования в сфере культуры Московской области"								
Доля детей в возрасте от 5 до 18 лет, охваченных дополнительным образованием сферы культуры	Процент	X	10,10	8,40	8,65	9,00	9,20	-
Доля детей в возрасте от 7 до 15 лет, обучающихся по предпрофессиональным программам в области искусств	Процент	X	7,60	9,05	8,00	8,00	8,00	-
Доля педагогических работников муниципальных организаций дополнительного образования детей, занимающих штатные должности не менее одной ставки по одной должности, получающих доплату за напряженный труд, равную 5 000 рублей, к общему количеству педагогических работников муниципальных организаций дополнительного образования детей, занимающих штатные должности не менее одной ставки по одной должности	Процент	X	100,00	100,00	100,00	100,00	100,00	-
Подпрограмма VII "Развития архивного дела"								
Доля архивных документов, хранящихся в муниципальном архиве в нормативных условиях, обеспечивающих их постоянное (вечное) и долговременное хранение, в общем количестве документов в муниципальном архиве	Процент	90,00	90,00	90,00	90,00	95,00	100,00	-
Доля архивных фондов муниципального архива, внесенных в общепрофессиональную базу данных «Архивный фонд», от общего количества архивных фондов, хранящихся в муниципальном архиве	Процент	100,00	100,00	100,00	100,00	100,00	100,00	-
Доля субвенции бюджету муниципального образования Московской области на обеспечение переданных государственных полномочий по временному хранению, комплектованию, учету и использованию архивных документов, относящихся к собственности Московской области и временно хранящихся в муниципальном архиве, освоенная бюджетом муниципального образования Московской области, в общей сумме указанной субвенции	Процент	99,75	99,76	99,62	99,80	99,80	99,80	Сложилась экономия в размере 17113,28 руб. в результате проведения закупочных процедур
Доля архивных документов, переведенных в электронно-цифровую форму, от общего количества документов, находящихся на хранении в муниципальном архиве муниципального образования	Процент	1,70	2,10	2,10	2,10	2,05	3,02	-
Подпрограмма VIII "Развитие парков культуры и отдыха"								
Число культурно-массовых и физкультурно-оздоровительных мероприятий	Единица	102	106	287	108	108	108	-



МП № 3. «Образование»

Количественные и/или качественные показатели, характеризующие достижение цели и решение задач	Единица измерения	Базовое значение показателя (на начало реализации программы)	Планируемое значение в 2022г.	Достигнутое значение в 2022г.	Планируемое значение 2023г.	Планируемое значение 2024г.	Планируемое значение 2025г.	Причины невыполнения
В общеобразовательных организациях, расположенных в сельской местности и малых городах, созданы и функционируют центры образования естественно-научной и технологической направленностей	Единиц	3	3	3	-	1	1	-
Количество отремонтированных общеобразовательных организаций	Штука	X	1	14	-	-	-	-
Количество объектов, в которых в полном объеме выполнены мероприятия по капитальному ремонту общеобразовательных организаций	Штука	X	3	3	2	-	-	-
Доля выпускников текущего года, набравших 250 баллов и более по 3 предметам, к общему количеству выпускников текущего года, сдавших ЕГЭ по 3 и более предметам	Процент	6,91	7,31	7,77	10,3	8,11	8,11	-
Подпрограмма III "Дополнительное образование, воспитание и психолого-социальное сопровождение детей"								
Отношение средней заработной платы педагогических работников организаций дополнительного образования детей к средней заработной плате учителей в Московской области	Процент	100,00	100,00	104,70	100,00	100,00	100,00	-
Доля детей в возрасте от 5 до 18 лет, охваченных дополнительным образованием	Процент	75,86	77,00	76,11	76,00	76,00	76,00	-



МП № 4. «Социальная защита населения»

Количественные и/или качественные показатели, характеризующие достижение цели и решение задач	Единица измерения	Базовое значение показателя (на начало реализации программы)	Планируемое значение в 2022г.	Достигнутое значение в 2022г.	Планируемое значение 2023г.	Планируемое значение 2024г.	Планируемое значение 2025г.	Причины невыполнения
Подпрограмма I "Социальная поддержка граждан"								
Уровень бедности	Процент	4,10	3,80	4,98	-	-	-	-
Активное долголетие	Процент	5,50	10,50	10,57	10,00	-	-	-
Подпрограмма II "Доступная среда"								
Доля доступных для инвалидов и других маломобильных групп населения приоритетных объектов социальной, транспортной, инженерной инфраструктуры в общем количестве муниципальных приоритетных объектов	Процент	77,80	79,80	80,00	81,80	83,80	85,80	-
Доля детей-инвалидов в возрасте от 1,5 года до 7 лет, охваченных дошкольным образованием, в общей численности детей-инвалидов такого возраста в Московской области	Процент	97,00	100,00	100,00	100,00	100,00	100,00	-
Доля детей-инвалидов в возрасте от 5 до 18 лет, получающих дополнительное образование, от общей численности детей-инвалидов данного возраста в Московской области	Процент	46,00	50,00	70,10	50,00	50,00	50,00	-
Доля детей-инвалидов, которым созданы условия для получения качественного начального общего, основного общего, среднего общего образования, в общей численности детей-инвалидов школьного возраста в Московской области	Процент	99,00	100,00	100,00	100,00	100,00	100,00	-
Подпрограмма III " Развитие системы отдыха и оздоровления детей"								
Доля детей, охваченных отдыхом и оздоровлением, в общей численности детей в возрасте от 7 до 15 лет, подлежащих оздоровлению	Процент	59,50	62,00	62,00	62,50	63,00	63,50	Летними оздоровительными мероприятиями были охвачены 7791 чел.
Доля детей, находящихся в трудной жизненной ситуации, охваченных отдыхом и оздоровлением в общей численности детей в возрасте от 7 до 15 лет, находящихся в трудной жизненной ситуации, подлежащих оздоровлению	Процент	55,70	56,00	66,30	56,50	57,00	57,50	Летними оздоровительными мероприятиями были охвачены 1173 ребенка, находящегося в ТЖС



МП № 4. «Социальная защита населения»

Количественные и/или качественные показатели, характеризующие достижение цели и решение задач	Единица измерения	Базовое значение показателя (на начало реализации программы)	Планируемое значение в 2022г.	Достигнутое значение в 2022г.	Планируемое значение 2023г.	Планируемое значение 2024г.	Планируемое значение 2025г.	Причины невыполнения
Подпрограмма IV " Развитие трудовых ресурсов и охраны труда"								
Число пострадавших в результате несчастных случаев на производстве со смертельным исходом в расчете на 1000 работающих (организаций, занятых в экономике муниципального образования)	Промилле (0,1 процента)	0,067	0,061	0,108	-	-	-	В отчетном периоде произошло 7 несчастных случаев на производстве со смертельным исходом
Подпрограмма V "Развитие и поддержка социально ориентированных некоммерческих организаций"								
Доля расходов, направляемых на предоставление субсидии СО НКО, в общем объеме расходов бюджета муниципального образования на социальную сферу, в том числе:	Процент	0,22	0,25	0,25	1,25	1,25	1,25	-
2022 Количество СО НКО в сфере культуры, которым оказана поддержка органами местного самоуправления	Единиц	2	2	3	3	3	3	-
2022 Количество СО НКО в сфере образования, которым оказана поддержка органами местного самоуправления	Единиц	4	3	3	3	3	3	-
2022 Количество СО НКО в сфере социальной защиты населения, которым оказана поддержка органами местного самоуправления	Единиц	4	4	4	5	5	5	-
2022 Количество СО НКО в сфере физической культуры и спорта, которым оказана поддержка органами местного самоуправления	Единиц	2	3	2	2	2	2	-
2022 Количество СО НКО, которым оказана поддержка органами местного самоуправления, всего	Единиц	12	13	13	13	13	13	-
Доля расходов, направляемых на предоставление субсидий СО НКО в сфере физической культуры и спорта, в общем объеме расходов бюджета муниципального образования Московской области в сфере физической культуры и спорта	Процент	0,00	0,08	0,00	0,08	0,08	0,08	НКО в сфере спорта не участвовали в конкурсном отборе на предоставление субсидии
Доля расходов, направляемых на предоставление субсидии СО НКО в сфере социальной защиты населения, в общем объеме расходов бюджета муниципального образования в сфере социальной защиты	Процент	0,08	0,08	1,29	0,08	0,08	0,08	Общий объем субсидии, предоставленной в 2022 году СОНКО сферы социальной защиты, составил 400,0 тыс. руб.
Количество СО НКО в сфере культуры, которым оказана имущественная поддержка органами местного самоуправления	Единиц	2	2	3	3	3	3	-
Общее количество предоставленной органами местного самоуправления площади на льготных условиях или в безвозмездное пользование СО НКО в сфере образования	Квадратный метр	360,8	310,20	310,20	310,20	310,20	310,20	-



МП № 4. «Социальная защита населения»

Количественные и/или качественные показатели, характеризующие достижение цели и решение задач	Единица измерения	Базовое значение показателя (на начало реализации программы)	Планируемое значение в 2022г.	Достигнутое значение в 2022г.	Планируемое значение 2023г.	Планируемое значение 2024г.	Планируемое значение 2025г.	Причины невыполнения
Доля расходов, направляемых на предоставление субсидий СО НКО в сфере образования, в общем объеме расходов бюджета муниципального образования Московской области в сфере образования	Процент	0,34	0,35	0,39	0,35	0,35	0,35	Предоставлена субсидия в рамках реализации муниципальной программы "Образование" СОНКО сферы образования: 279,0 тыс. руб. - ЧУДО Талантсити, 3628,0 тыс. руб. - ЧУДО "Маленькая страна"
Количество СО НКО в сфере образования, которым оказана имущественная поддержка органами местного самоуправления	Единиц	2	1	1	1	1	1	-
Количество СО НКО в сфере социальной защиты населения, которым оказана имущественная поддержка органами местного самоуправления	Единиц	3	3	4	5	5	5	-
Количество СО НКО в сфере физической культуры и спорта, которым оказана имущественная поддержка органами местного самоуправления	Единиц	1	2	2	-	-	-	-
Количество СО НКО, которым оказана имущественная поддержка органами местного самоуправления	Единиц	11	9	11	11	11	11	-
Количество СО НКО, которым оказана консультационная поддержка органами местного самоуправления	Единиц	2	4	4	5	5	5	-
Количество СО НКО, которым оказана финансовая поддержка органами местного самоуправления всего	Единиц	2	4	4	5	5	5	-
Общее количество предоставленной органами местного самоуправления площади на льготных условиях или в безвозмездное пользование СО НКО в сфере физической культуры и спорта	Квадратный метр	52	178,70	178,70	178,70	178,70	178,70	-
Общее количество предоставленной органами местного самоуправления площади на льготных условиях или в безвозмездное пользование СО НКО в сфере социальной защиты населения	Квадратный метр	1235,00	1 235,00	1 325,20	1 325,20	1 325,20	1 325,20	-



МП № 5. «Спорт»

Количественные и/или качественные показатели, характеризующие достижение цели и решение задач	Единица измерения	Базовое значение показателя (на начало реализации программы)	Планируемое значение в 2022г.	Достигнутое значение в 2022г.	Планируемое значение 2023г.	Планируемое значение 2024г.	Планируемое значение 2025г.	Причины невыполнения
Подпрограмма I "Развитие физической культуры и спорта"								
Уровень обеспеченности граждан спортивными сооружениями исходя из единовременной пропускной способности объектов спорта	Процент	10,81	20,00	20,40	22,00	26,00	28,00	-
2022 Доля жителей муниципального образования Московской области, систематически занимающихся физической культурой и спортом	Процент	44,00	50,00	50,00	53,40	55,00	57,00	-
Доля жителей городского округа Солнечногорск Московской области, выполнивших нормативы испытаний (тестов) Всероссийского комплекса «Готов к труду и обороне» (ГТО), в общей численности населения, принявшего участие в испытаниях (тестах)	Процент	X	56,50	56,50	31,30	31,40	31,50	-
Доля лиц с ограниченными возможностями здоровья и инвалидов, систематически занимающихся физической культурой и спортом, в общей численности указанной категории населения, проживающих в городском округе Солнечногорск Московской области	Процент	11,00	16,00	16,00	16,10	16,20	16,30	-
Доля обучающихся и студентов городского округа Солнечногорск Московской области, выполнивших нормативы Всероссийского физкультурно-спортивного комплекса «Готов к труду и обороне» (ГТО), в общей численности обучающихся и студентов, принявших участие в сдаче нормативов Всероссийского физкультурно-спортивного комплекса «Готов к труду и обороне» (ГТО)	Процент	X	56,50	56,50	-	-	-	-
Количество проведенных массовых, официальных физкультурных и спортивных мероприятий	Единиц	295	319	319	315	315	315	-
Эффективность использования существующих объектов спорта (отношение фактической посещаемости к нормативной пропускной способности)	Процент	99,50	100,00	100,00	100,00	100,00	100,00	-
Количество объектов физической культуры и спорта, на которых произведена модернизация материально-технической базы путем проведения капитального ремонта или технического перевооружения оборудованием	Единиц	X	1	1	-	-	-	-
Подпрограмма III "Подготовка спортивного резерва"								
Доля занимающихся по программам спортивной подготовки в организациях ведомственной принадлежности физической культуры и спорта в общем количестве занимающихся в организациях ведомственной принадлежности физической культуры и спорта	Процент	84,40	93,70	100,00	93,00	94,00	94,50	-



МП № 6. «Развитие сельского хозяйства»

Количественные и/или качественные показатели, характеризующие достижение цели и решение задач	Единица измерения	Базовое значение показателя (на начало реализации программы)	Планируемое значение в 2022г.	Достигнутое значение в 2022г.	Планируемое значение 2023г.	Планируемое значение 2024г.	Планируемое значение 2025г.	Причины невыполнения
Подпрограмма I " Развитие отраслей сельского хозяйства"								
Индекс производства продукции сельского хозяйства в хозяйствах всех категорий (в сопоставимых ценах) к предыдущему году	Процент	104,90	105,10	105,10	105,10	105,10	105,10	-
Производство молока в хозяйствах всех категорий	Тысяча тонн	2,00	2,00	1,00	-	-	-	Невыполнение показателя связано с тем, что на территории го Солнечногорск отсутствуют крупные сельскохозяйственные производители молока.
Инвестиции в основной капитал по видам экономической деятельности: Растениеводство и животноводство, охота и предоставление соответствующих услуг в этих областях, Производство пищевых продуктов, Производство напитков	Миллион рублей	210,00	1 500,00	571,85	-	-	-	Невыполнение показателя связано со снижением инвестиционной деятельности.
Ввод мощностей животноводческих комплексов молочного направления	скотомест	230	230	0	-	-	-	ООО "АПК "Флок" перенес мероприятия по расширению на 2023 г.
Подпрограмма II " Развитие мелиорации земель сельскохозяйственного назначения"								
Вовлечение в оборот выбывших сельскохозяйственных угодий за счет проведения культуртехнических работ сельскохозяйственными товаропроизводителями	Тысяча гектар	0,63	2,36	1,17	-	-	-	На постоянной основе проводится работа с собственниками ЗУ для достижения целевого показателя.
Площадь земель, обработанных от борщевика Сосновского	Гектар	55,46	69,47	69,47	-	-	-	-
Подпрограмма IV "Обеспечение эпизоотического и ветеринарно-санитарного благополучия"								
Количество отловленных животных без владельцев	Единица	665	390	358	-	-	-	В связи с нехваткой бюджетных средств Московской области
Подпрограмма IV "Обеспечение эпизоотического и ветеринарно-санитарного благополучия"								
Объем экспорта АПК	Тысяча долларов	75 477,00	48 822,88	49 265,800	-	-	-	-



МП № 7. «Экология и окружающая среда»

Количественные и/или качественные показатели, характеризующие достижение цели и решение задач	Единица измерения	Базовое значение показателя (на начало реализации программы)	Планируемое значение в 2022г.	Достигнутое значение в 2022г.	Планируемое значение 2023г.	Планируемое значение 2024г.	Планируемое значение 2025г.	Причины невыполнения
Подпрограмма I "Охрана окружающей среды"								
Проведение мониторинга с детальным обследованием технического состояния гидротехнических сооружений	Процент	X	100,00	100,00	100,00	100,00	100,00	-
Количество проведенных экологических мероприятий	Единиц	425	427	427	425	425	425	-
Количество обустроенных родников	Штука	4	3	3	4	3	3	-
Количество установленных специализированных герметичных контейнеров для организации сбора и утилизации опасных отходов: люминесцентных ламп, ртутьсодержащих бытовых термометров и химических элементов питания	Штука	2	12	12	2	2	2	-
Количество водоемов с очищенной береговой зоной	Штука	11	20	20	10	20	20	-
Количество населения, принявшего участие в экологических мероприятиях	Тысяча единиц	28,55	28,58	28,58	28,6	28,6	28,65	-
Подпрограмма II " Развитие водохозяйственного комплекса"								
Количество застрахованных гидротехнических сооружений, находящихся в собственности муниципального образования	Штука	X	18	18	-	-	-	-
Количество гидротехнических сооружений, находящихся в собственности муниципального образования, на которых оказываются услуги по техническому обслуживанию	Штука	X	18	18	20	20	20	-
Подпрограмма IV "Развитие лесного хозяйства"								
Доля ликвидированных отходов, на лесных участках в составе земель лесного фонда, не предоставленных гражданам и юридическим лицам, в общем объеме обнаруженных отходов	Процент	X	100,00	100,00	100,00	100,00	100,00	-
Подпрограмма V " Региональная программа в области обращения с отходами, в том числе с твердыми коммунальными отходами"								
Ликвидировано несанкционированных свалок и навалов мусора с территории природных объектов	Процент	100,00	100,00	100,00	100,00	100,00	100,00	-
Количество разработанных проектов по объектам инженерной инфраструктуры для заводов по термическому обезвреживанию отходов	единиц	X	1	1	-	-	-	-



МП № 8. «Безопасность и обеспечение безопасности жизнедеятельности»

Количественные и/или качественные показатели, характеризующие достижение цели и решение задач	Единица измерения	Базовое значение показателя (на начало реализации программы)	Планируемое значение в 2022г.	Достигнутое значение в 2022г.	Планируемое значение 2023г.	Планируемое значение 2024г.	Планируемое значение 2025г.	Причины невыполнения
Подпрограмма I "Профилактика преступлений и иных правонарушений"								
Рост числа лиц, состоящих на диспансерном наблюдении с диагнозом «Употребление наркотиков с вредными последствиями»	Процент	100,00	106,00	105,00	100,00	100,00	100,00	Данные ПНДО
Увеличение доли социально значимых объектов (учреждений), оборудованных в целях антитеррористической защищенности средствами безопасности	Процент	80,00	90,62	90,62	80,00	80,00	80,00	-
Увеличение числа граждан принимающих участие в деятельности народных дружин	Процент	100,00	115,00	114,00	100,00	100,00	100,00	Ведется постоянная работа по повышению показателя
Снижение доли несовершеннолетних в общем числе лиц, совершивших преступления	Процент	100,00	99,70	99,00	100,00	100,00	100,00	-
Увеличение общего количества видеочамер, введенных в эксплуатацию в систему технологического обеспечения региональной общественной безопасности и оперативного управления "Безопасный регион", не менее чем на 5 % ежегодно	единиц	1 133	1 190	1 414	1 579	1 684	1 768	-
Доля кладбищ, соответствующих требованиям Регионального стандарта	Процент	77,80	80,49	83,17	85,94	89,00	93,00	-
Снижение общего количества преступлений, совершенных на территории муниципального образования, не менее чем на 3 % ежегодно	Количество	1 532	1 486	1 600	1 552	1 505	1 460	Данные предоставлены ОМВД России по городскому округу Солнечногорск. Ведется постоянная работа по понижению показателя.
Инвентаризация мест захоронений	Процент	62,23	95,12	97,56	-	-	-	-
Снижение уровня вовлеченности населения в незаконный оборот наркотиков на 100 тыс. человек	Единица	36	36	36	36,1	36,0	35,8	-
Снижение уровня криминогенности наркомании на 100 тыс. человек	Единица	12,35	12,29	12,29	12,29	12,26	12,23	-
Количество отремонтированных зданий (помещений), занимаемых территориальными подразделениями ведомств, осуществляющих деятельность по обеспечению соблюдения законности, правопорядка и безопасности на территории Московской области	Единица	X	X	1	-	-	-	Произведен капитальный ремонт участкового пункта полиции.
Доля транспортированных умерших в морг с мест обнаружения или происшествия для производства судебно-медицинской экспертизы, произведенных в соответствии с установленными требованиями	Процент	X	100,00	100,00	-	-	-	-



МП № 8. «Безопасность и обеспечение безопасности жизнедеятельности»

Количественные и/или качественные показатели, характеризующие достижение цели и решение задач	Единица измерения	Базовое значение показателя (на начало реализации программы)	Планируемое значение в 2022г.	Достигнутое значение в 2022г.	Планируемое значение 2023г.	Планируемое значение 2024г.	Планируемое значение 2025г.	Причины невыполнения
Подпрограмма II " Снижение рисков возникновения и смягчение последствий чрезвычайных ситуаций природного и техногенного характера"								
Среднее время совместного реагирования нескольких экстренных оперативных служб на обращения населения по единому номеру «112» на территории муниципального образования Московской области	Минута	56,0	45,50	45,50	42	38,5	37	-
Прирост уровня безопасности людей на водных объектах, расположенных на территории муниципального образования Московской области	Процент	14,00	22,00	22,00	24	26	28	-
Степень готовности муниципального звена Московской областной системы предупреждения и ликвидации чрезвычайным ситуациям к действиям по предназначению	Процент	7,30	23,00	23,00	-	-	-	-
Подпрограмма: III. Развитие и совершенствование систем оповещения и информирования населения муниципального образования Московской области								
Увеличение процента покрытия, системой централизованного оповещения и информирования при чрезвычайных ситуациях или угрозе их возникновения, населения на территории муниципального образования	Процент	95,00	99,00	89,00	95,00	95,00	95,00	Показатель не достигнут в связи с недостаточностью финансирования
Подпрограмма IV "Обеспечение пожарной безопасности"								
Повышение степени пожарной защищенности муниципального образования, по отношению к базовому периоду	Процент	15,50	18,50	18,50	-	-	-	-
Подпрограмма V "Обеспечение мероприятий гражданской обороны"								
Темп прироста степени обеспеченности запасами материально-технических, продовольственных, медицинских и иных средств для целей гражданской обороны	Процент	1,00	4,00	2,25	-	-	-	Показатель не достигнут в связи с недостаточностью финансирования
Увеличение степени готовности к использованию по предназначению защитных сооружений и иных объектов гражданской обороны	Процент	10,00	14,00	4,41	-	-	-	Показатель не достигнут в связи с недостаточностью финансирования



МП № 9. «Жилище»

Количественные и/или качественные показатели, характеризующие достижение цели и решение задач	Единица измерения	Базовое значение показателя (на начало реализации программы)	Планируемое значение в 2022г.	Достигнутое значение в 2022г.	Планируемое значение 2023г.	Планируемое значение 2024г.	Планируемое значение 2025г.	Причины невыполнения
Подпрограмма I "Создание условий для жилищного строительства"								
Количество семей, улучшивших жилищные условия	Семья	20	X	21	-	-	-	-
Количество уведомлений о соответствии (несоответствии) указанных в уведомлении о планируемом строительстве параметров объекта индивидуального жилищного строительства (далее – ИЖС) или садового дома установленным параметрам и допустимости размещения объекта ИЖС или садового дома на земельном участке, уведомлений о соответствии (несоответствии) построенных или реконструированных объектов ИЖС или садового дома	Единица	8805	3654	3297	-	-	-	Гос.услуги носят заявительный характер, количество уведомлений зависит от количества заявлений, поданных гражданами. Поступившие уведомления о соответствии (несоответствии) указанных в уведомлении о планируемом строительстве параметров объекта индивидуального жилищного строительства (далее - ИЖС) или садового дома установленным параметрам и допустимости размещения объекта ИЖС или садового дома на земельном участке, уведомление о соответствии (несоответствии) построенных или реконструируемых объектов ИЖС или садового дома отработаны в полном объеме.
Объем ввода индивидуального жилищного строительства, построенного населением за счет собственных и (или) кредитных средств	Тыс. Квадратных метров	100,0	277,85	130,26	237,28	233,05	277,77	Объем ввода индивидуального жилищного строительства согласован с Министерством жилищной политики МО и рассчитан с учетом аналитики предыдущих годов.
Подпрограмма II "Обеспечение жильем молодых семей"								
Количество молодых семей, получивших свидетельство о праве на получение социальной выплаты	Семья	4	13	13	5	5	5	-



МП № 9. «Жилище»

Количественные и/или качественные показатели, характеризующие достижение цели и решение задач	Единица измерения	Базовое значение показателя (на начало реализации программы)	Планируемое значение в 2022г.	Достигнутое значение в 2022г.	Планируемое значение 2023г.	Планируемое значение 2024г.	Планируемое значение 2025г.	Причины невыполнения
Подпрограмма III "Обеспечение жильем детей-сирот и детей, оставшихся без попечения родителей, лиц из числа детей-сирот и детей, оставшихся без попечения родителей"								
Доля детей-сирот и детей, оставшихся без попечения родителей, лиц из числа детей-сирот и детей, оставшихся без попечения родителей, состоящих на учете на получение жилого помещения, включая лиц в возрасте от 23 лет и старше, обеспеченных жилыми помещениями за отчетный год, в общей численности детей-сирот и детей, оставшихся без попечения родителей, лиц из числа детей-сирот и детей, оставшихся без попечения родителей, включенных в список детей-сирот и детей, оставшихся без попечения родителей, лиц из их числа, которые подлежат обеспечению жилыми помещениями, в отчетном году	Процент	100,00	100,00	100,00	-	-	-	-
Численность детей сирот и детей, оставшихся без попечения родителей, лиц из числа детей-сирот и детей, оставшихся без попечения родителей, обеспеченных благоустроенными жилыми помещениями специализированного жилищного фонда по договорам найма специализированных жилых помещений в отчетном финансовом году	Человек	17	24	24	-	-	-	-
Подпрограмма VII "Улучшение жилищных условий отдельных категорий многодетных семей"								
Количество свидетельств о праве на получение жилищной субсидии на приобретение жилого помещения или строительство индивидуального жилого дома, выданных семьям, имеющим семь и более детей	Штука	1	1	1	-	-	-	-
Подпрограмма VIII "Обеспечение жильем отдельных категорий граждан, установленных федеральным законодательством"								
Количество инвалидов и семей, имеющих детей-инвалидов, получивших государственную поддержку по обеспечению жилыми помещениями за счет средств федерального бюджета	Человек	X	2	2	-	-	-	-



МП № 10. «Развитие инженерной инфраструктуры и энергоэффективности»

Количественные и/или качественные показатели, характеризующие достижение цели и решение задач	Единица измерения	Базовое значение показателя (на начало реализации программы)	Планируемое значение в 2022г.	Достигнутое значение в 2022г.	Планируемое значение 2023г.	Планируемое значение 2024г.	Планируемое значение 2025г.	Причины невыполнения
Подпрограмма I "Чистая вода"								
Количество созданных и восстановленных ВЗУ, ВНС и станций водоподготовки	Единица	X	1	1	2	1	-	-
Подпрограмма II "Системы водоотведения"								
Прирост мощности очистных сооружений, обеспечивающих сокращение отведения в реку Волгу загрязненных сточных вод	Кубический км в год	X	X	X	-	0,009855		Завершен первый этап работ по замене очистных сооружений в д. Осипово. Планируемый срок ввода в эксплуатацию модернизированного объекта – декабрь 2024 года.
Количество созданных и восстановленных объектов очистки сточных вод суммарной производительностью	Единиц на тысячу кубических метров	X	X	X	-	-	1	Вынос газопровода с зоны застройки реконструкции очистных сооружений д. Осипово и Капитальный ремонт наружной хозяйственно-бытовой канализации КК-294-КК-298 от д. 13 р.п. Андреевка
Подпрограмма III "Создание условий для обеспечения качественными коммунальными услугами"								
Доля актуальных схем теплоснабжения, водоснабжения и водоотведения, программ комплексного развития систем коммунальной инфраструктуры	Процент	66,70	100,00	100,00	66,7	-	-	-



МП № 10. «Развитие инженерной инфраструктуры и энергоэффективности»

Количественные и/или качественные показатели, характеризующие достижение цели и решение задач	Единица измерения	Базовое значение показателя (на начало реализации программы)	Планируемое значение в 2022г.	Достигнутое значение в 2022г.	Планируемое значение 2023г.	Планируемое значение 2024г.	Планируемое значение 2025г.	Причины невыполнения
Подпрограмма IV " Энергосбережение и повышение энергетической эффективности"								
Доля зданий, строений, сооружений органов местного самоуправления и муниципальных учреждений, оснащенных приборами учета потребляемых энергетических ресурсов	Процент	71,82	81,32	87,02	94,02	-	-	-
Доля зданий, строений, сооружений муниципальной собственности, соответствующих нормальному уровню энергетической эффективности и выше (А, В, С, D)	Процент	21,00	21,00	21,00	21,80	-	-	-
Бережливый учет - Оснащенность многоквартирных домов общедомовыми приборами учета	Процент	52,58	52,58	62,60	66,44	-	-	-
Доля многоквартирных домов с присвоенными классами энергоэффективности	Процент	36,25	36,25	39,70	39,66	-	-	-
Подпрограмма V "Развитие газификации"								
Газификация населенных пунктов	Километр	X	6,80	6,80	-	-	-	-



МП № 11. «Предпринимательство»

Количественные и/или качественные показатели, характеризующие достижение цели и решение задач	Единица измерения	Базовое значение показателя (на начало реализации программы)	Планируемое значение в 2022г.	Достигнутое значение в 2022г.	Планируемое значение в 2023г.	Планируемое значение в 2024г.	Планируемое значение в 2025г.	Причины невыполнения
Подпрограмма I "Инвестиции"								
Объем инвестиций, привлеченных в основной капитал (без учета бюджетных инвестиций), на душу населения	Тысяча рублей	102,89	103,00	95,58	60	61	63	Снижение инвестиционных вложений в экономику городского округа Солнечногорск объясняется уходом с рынка некоторых крупных и средних организаций в 2022 году.
Темп роста (индекс роста) физического объема инвестиций в основной капитал, за исключением инвестиций инфраструктурных монополий (федеральные проекты) и бюджетных ассигнований федерального бюджета	Процент	X	71,00	86,57	-	-	-	-
Увеличение среднемесячной заработной платы работников организаций, не относящихся к субъектам малого предпринимательства	Процент	103,15	103,90	109,95	103,95	104,00	104,30	-
Количество созданных рабочих мест	Единиц	1100	1100	1932	1 200	1 300	1 400	-
Подпрограмма II "Развитие конкуренции"								
Доля обоснованных, частично обоснованных жалоб в Федеральную антимонопольную службу (ФАС России) (от общего количества опубликованных торгов)	Процент	13,88	3,60	3,46	-	-	-	-
Доля несостоявшихся торгов от общего количества объявленных торгов	Процент	21,13	35,00	4,80	-	-	-	-
Доля общей экономии денежных средств от общей суммы объявленных торгов	Процент	14,55	8,00	4,60	-	-	-	Невысокая доля экономии обусловлена повышением цен на товары, работы и услуги в условиях экономических санкций
Доля закупок среди субъектов малого и среднего предпринимательства, социально ориентированных некоммерческих организаций, осуществляемых в соответствии с Федеральным законом от 05.04.2013 № 44-ФЗ "О контрактной системе в сфере закупок товаров, работ, услуг для обеспечения государственных и муниципальных нужд"	Процент	30,43	40,00	60,21	-	-	-	-
Доля стоимости контрактов, заключенных с единственным поставщиком по несостоявшимся закупкам	Процент	-	41,00	34,00	-	-	-	-
Доля общей экономии денежных средств по результатам осуществления конкурентных закупок	Процент	-	7,00	6,80	-	-	-	-
Среднее количество участников на торгах	Единиц	5,3	4,3	3,9	-	-	-	Низкая активность участников на торгах обусловлена непростой экономической ситуацией.
Количество реализованных требований Стандарта развития конкуренции в муниципальном образовании Московской области	Единиц	5	5	5	-	-	-	-



МП № 11. «Предпринимательство»

Количественные и/или качественные показатели, характеризующие достижение цели и решение задач	Единица измерения	Базовое значение показателя (на начало реализации программы)	Планируемое значение в 2022г.	Достигнутое значение в 2022г.	Планируемое значение 2023г.	Планируемое значение 2024г.	Планируемое значение 2025г.	Причины невыполнения
Подпрограмма III "Развитие малого и среднего предпринимательства"								
Доля среднесписочной численности работников (без внешних совместителей) малых и средних предприятий в среднесписочной численности работников (без внешних совместителей) всех предприятий и организаций	Процент	X	32,37	32,37	32,86	32,34	32,46	-
Малый бизнес большого региона. Прирост количества субъектов малого и среднего предпринимательства на 10 тыс. населения	Единиц	X	18,54	48,68	-	-	-	-
Количество вновь созданных субъектов МСП участниками проекта	Единиц	X	1 217	1 727	1 510	1 650	1 740	-
Количество самозанятых, зарегистрированных на территории муниципального образования и осуществляющих деятельность на территории Московской области	Человек	X	X	11 882	-	-	-	-
Число субъектов МСП в расчете на 10 тыс. человек населения	Единиц	X	528,26	623,58	-	-	-	-
Подпрограмма IV "Развитие потребительского рынка и услуг"								
Обеспеченность населения площадью торговых объектов	Кв.м на 1000 человек	2 486,40	2 632,00	2 932,90	2 509,2	2 512,7	2 524,1	-
Прирост площадей торговых объектов	Тыс. кв. метров	1,50	5,10	10,70	-	-	-	-
Прирост посадочных мест на объектах общественного питания	Мест	86	85	128	42,91	82,95	43,10	-
Прирост рабочих мест на объектах бытового обслуживания	Мест	12	10	26	10,48	10,49	10,51	-
Доля ОДС, соответствующих требованиям, нормам и стандартам действующего законодательства, от общего количества ОДС	Процент	65,00	46,00	65,00	-	-	-	-
Доля обращений по вопросу защиты прав потребителей от общего количества поступивших обращений	Процент	5,00	4,80	4,60	4	3,9	3,8	-



МП № 12. «Управление имуществом и муниципальными финансами»

Количественные и/или качественные показатели, характеризующие достижение цели и решение задач	Единица измерения	Базовое значение показателя (на начало реализации программы)	Планируемое значение в 2022г.	Достигнутое значение в 2022г.	Планируемое значение в 2023г.	Планируемое значение в 2024г.	Планируемое значение в 2025г.	Причины невыполнения
Подпрограмма I "Развитие имущественного комплекса"								
Доля объектов недвижимого имущества, поставленных на ГКУ по результатам МЗК	Процент	130,30	50,00	147,00	50,00	50,00	50,00	-
Исключение незаконных решений по земле	Штука	372	0	980	-	-	-	Причина невыполнения: Увеличение количества факторов, приводящих к возникновению инцидентов; Необходимо внесение изменений в методику расчета компонента в части увеличения перечня случаев, считающихся инцидентами.
Поступления доходов в бюджет муниципального образования от распоряжения земельными участками, государственная собственность на которые не разграничена	Процент	89,00	100,00	110,72	100,00	100,00	100,00	-
Предоставление земельных участков многодетным семьям	Процент	63,00	100,00	59,60	100,00	100,00	100,00	Причина невыполнения: количество заявок о постановке многодетных семей на учет превышает количество выделяемых/выделенных земельных участков.
Эффективность работы по взысканию задолженности по арендной плате за земельные участки, государственная собственность на которые не разграничена	Процент	104,00	100,00	82,30	100,00	100,00	100,00	Причина невыполнения: 80% задолженности образовано долгами прошлых лет.
Прирост земельного налога	Процент	96,00	100,00	92,80	100,00	100,00	100,00	-
Проверка использования земель	Процент	100,00	100,00	100,00	100,00	100,00	100,00	-
Эффективность работы по взысканию задолженности по арендной плате за муниципальное имущество и землю	Процент	70,00	100,00	68,19	100,00	100,00	100,00	Причина невыполнения: основная часть составляет задолженность по расторгнутым договорам в период 2007-2014 годы. Длительный период взыскания задолженности в порядке ведения исполнительного производства службой судебных приставов в соответствии со ст. 30 п. 1 Закона об исполнительном производстве.



МП № 12. «Управление имуществом и муниципальными финансами»

Количественные и/или качественные показатели, характеризующие достижение цели и решение задач	Единица измерения	Базовое значение показателя (на начало реализации программы)	Планируемое значение в 2022г.	Достигнутое значение в 2022г.	Планируемое значение 2023г.	Планируемое значение 2024г.	Планируемое значение 2025г.	Причины невыполнения
Поступления доходов в бюджет муниципального образования от распоряжения муниципальным имуществом и землей	Процент	116,00	100,00	176,70	100,00	100,00	100,00	-
Доля проведенных аукционов на право заключения договоров аренды земельных участков для субъектов малого и среднего предпринимательства к общему количеству таких торгов	Процент	X	20,00	8,00	20,00	20,00	20,00	Причина невыполнения: отсутствие заявителей на участие в аукционах из числа субъектов малого и среднего предпринимательства.
Подпрограмма II "Совершенствование муниципальной службы Московской области"								
Доля муниципальных служащих, прошедших обучение по программам профессиональной переподготовки и повышения квалификации.	Процент	X	5,00	7,00	-	-	-	Обучение прошли 21 человек.
Подпрограмма III "Управление муниципальными финансами"								
Отношение дефицита бюджета к доходам бюджета без учета безвозмездных поступлений и (или) поступлений налоговых доходов по дополнительным нормативам отчислений	Процент	X	<=10	4,00	<=10	<=10	<=10	В параметрах бюджета городского округа на 2022 г. отражен дефицит в сумме 198 867,3 тыс.руб.(4,0%). За отчетный период бюджет округа исполнен с профицитом в сумме 21 806,4 тыс. руб.
Отношение объема муниципального долга к годовому объему доходов бюджета без учета безвозмездных поступлений и (или) поступлений налоговых доходов по дополнительным нормативам отчислений	Процент	X	<=50	43,60	<=50	<=50	<=50	-
Снижение доли налоговой задолженности к собственным налоговым поступлениям в консолидированный бюджет Московской области	Миллион рублей	X	0,16	0,16	0,14	0,12	0,11	-



МП № 13. «Развитие институтов гражданского общества, повышение эффективности местного самоуправления и реализации молодежной политики»

Количественные и/или качественные показатели, характеризующие достижение цели и решение задач	Единица измерения	Базовое значение показателя (на начало реализации программы)	Планируемое значение в 2022г.	Достигнутое значение в 2022г.	Планируемое значение 2023г.	Планируемое значение 2024г.	Планируемое значение 2025г.	Причины невыполнения
Подпрограмма I "Развитие системы информирования населения о деятельности органов местного самоуправления Московской области, создание доступной современной медиасреды"								
Информирование населения в средствах массовой информации	Процент	100,00	111,40	116,42	109,00	118,00	127,00	-
Уровень информированности населения в социальных сетях	балл	X	4,00	4,00	-	-	-	-
Наличие незаконных рекламных конструкций, установленных на территории муниципального образования	Процент	0,51	0,00	0,20	-	-	-	Демонтаж незаконно установленных рекламных конструкций осложнен тем, что они установлены на частных огороженных территориях. Ведутся плановые демонтажи, что приведет к снижению показателя.
Наличие задолженности в муниципальный бюджет по платежам за установку и эксплуатацию рекламных конструкций (Вместо показателя "Снижение неналоговой задолженности в консолидированный бюджет Московской области (в части задолженности по платежам за установку и эксплуатацию рекламных конструкций)"	Процент	0,00	0,00	0,10	-	-	-	Ведется претензионная работа, что приведет к снижению показателя
Подпрограмма II "Мир и согласие. Новые возможности"								
Доля проведенных мероприятий, направленных на укрепление межэтнических и межконфессиональных отношений, способствующих социальной стабильности на территории городского округа Солнечногорск от общего числа запланированных	Процент	100,00	100,00	100,00	-	-	-	-



МП № 13. «Развитие институтов гражданского общества, повышение эффективности местного самоуправления и реализации молодежной политики»

Количественные и/или качественные показатели, характеризующие достижение цели и решение задач	Единица измерения	Базовое значение показателя (на начало реализации программы)	Планируемое значение в 2022г.	Достигнутое значение в 2022г.	Планируемое значение 2023г.	Планируемое значение 2024г.	Планируемое значение 2025г.	Причины невыполнения
Подпрограмма III "Эффективное местное самоуправление Московской области"								
Количество проектов, реализованных на основании заявок жителей городского округа Солнечногорск Московской области в рамках применения практик инициативного бюджетирования	Единиц	X	6	6	-	-	-	-
Подпрограмма IV "Молодежь Подмосковья"								
Доля молодежи, задействованной в мероприятиях по вовлечению в творческую деятельность	Процент	30,00	39,00	39,00	42,00	42,00	42,00	-
Подпрограмма VI "Развитие туризма в Московской области"								
Количество туристов, посетивших культурно-исторические объекты	Единица	X	160 000	265 330	-	-	-	-
Количество проведенных выставочно-ярмарочных мероприятий	Единица	X	4	4	-	-	-	-
Количество рекламно-информационных изданий	Единица	X	4	4	-	-	-	-
Среднегодовая загрузка в коллективных средствах размещения	Процент	X	62,00	62,00	-	-	-	-
Подпрограмма VII "Развитие добровольчества (волонтерства) в Московской области"								
Общая численность граждан Российской Федерации, вовлеченных центрами (сообществами, объединениями) поддержки добровольчества (волонтерства) на базе образовательных организаций, некоммерческих организаций, государственных и муниципальных учреждений, в добровольческую (волонтерскую) деятельность	Человек	-	28 258	28 258	21 660	21 660	21 660	-



МП № 14. «Развитие и функционирование дорожно-транспортного комплекса»

Количественные и/или качественные показатели, характеризующие достижение цели и решение задач	Единица измерения	Базовое значение показателя (на начало реализации программы)	Планируемое значение в 2022г.	Достигнутое значение в 2022г.	Планируемое значение 2023г.	Планируемое значение 2024г.	Планируемое значение 2025г.	Причины невыполнения
Подпрограмма I "Пассажирский транспорт общего пользования"								
Соблюдение расписания на автобусных маршрутах	Процент	87,52	75,00	93,51	-	-	-	-
Подпрограмма II "Дороги Подмосковья"								
Количество погибших в дорожно-транспортных происшествиях	Человек на 1 тыс. человек	9,48	9,48	8,63	9,73	9,18	8,44	-
Ремонт (капитальный ремонт) сети автомобильных дорог общего пользования местного значения (оценивается на конец года)	Км на тысячу кв.м	17,816/124,710	6,532/45,718	10,782/71,53365	-	-	-	-



МП № 15. «Цифровое муниципальное образование»

Количественные и/или качественные показатели, характеризующие достижение цели и решение задач	Единица измерения	Базовое значение показателя (на начало реализации программы)	Планируемое значение в 2022г.	Достигнутое значение в 2022г.	Планируемое значение 2023г.	Планируемое значение 2024г.	Планируемое значение 2025г.	Причины невыполнения
Подпрограмма I "Снижение административных барьеров, повышение качества и доступности предоставления государственных и муниципальных услуг, в том числе на базе многофункциональных центров предоставления государственных и муниципальных услуг"								
Доля граждан, имеющих доступ к получению государственных и муниципальных услуг по принципу "одного окна" по месту пребывания, в том числе в МФЦ	Процент	100,00	100,00	100,00	-	-	-	-
Уровень удовлетворенности граждан качеством предоставления государственных и муниципальных услуг	Процент	96,90	97,00	99,90	99,87	99,88	99,89	-
Среднее время ожидания в очереди для получения государственных (муниципальных) услуг	Минута	3,20	3,20	3,20	-	-	-	-
Доля заявителей МФЦ, ожидающих в очереди более 11 минут	Процент	0,00	0,00	0,00	-	-	-	-
Выполнение требований комфортности и доступности МФЦ	Процент	97,90	100,00	100,00	-	-	-	-
Подпрограмма II "Развитие информационной и технологической инфраструктуры экосистемы цифровой экономики муниципального образования Московской области"								
Доля муниципальных учреждений культуры, обеспеченных доступом в информационно-телекоммуникационную сеть Интернет на скорости: для учреждений культуры, расположенных в городских населенных пунктах, – не менее 50 Мбит/с; для учреждений культуры, расположенных в сельских населенных пунктах, – не менее 10 Мбит/с	Процент	100,00	100,00	76,50	-	-	-	Выполнение на 100% данного показателя невозможно, так как несколько учреждений культуры находится в отдалении от основных линий интернет провайдеров.
Доля электронного юридически значимого документооборота в органах местного самоуправления и подведомственных им учреждениях в Московской области	Процент	100,00	100,00	96,04	100,00	100,00	100,00	Для улучшения выполнения показателя с сотрудниками проводятся семинары по организации документооборота посредством МСЭД
Доля муниципальных (государственных) услуг, предоставленных без нарушения регламентного срока при оказании услуг в электронном виде на региональном портале государственных услуг	Процент	98,00	98,00	99,77	98,00	98,00	98,00	-



МП № 15. «Цифровое муниципальное образование»

Количественные и/или качественные показатели, характеризующие достижение цели и решение задач	Единица измерения	Базовое значение показателя (на начало реализации программы)	Планируемое значение в 2022г.	Достигнутое значение в 2022г.	Планируемое значение в 2023г.	Планируемое значение в 2024г.	Планируемое значение в 2025г.	Причины невыполнения
Доля обращений за получением муниципальных (государственных) услуг в электронном виде с использованием РПГУ без необходимости личного посещения органов местного самоуправления и МФЦ от общего количества таких услуг	Процент	90,00	95,50	100,00	95,60	95,70	95,80	-
Отложенные решения – Доля отложенных решений от числа ответов, предоставленных на портале «Добродел» (два и более раз)	Процент	5,00	5,00	0,06	-	-	-	-
Образовательные организации обеспечены материально-технической базой для внедрения цифровой образовательной среды	единиц	X	3,00	3,00	4	-	-	-
Повторные обращения – Доля обращений, поступивших на портал «Добродел», по которым поступили повторные обращения	Процент	30,00	30,00	0,57	-	-	-	-
Доля работников ОМСУ муниципального образования Московской области, обеспеченных средствами электронной подписи в соответствии с установленными требованиями	Процент	100,00	100,00	100,00	100,00	100,00	100,00	-
Доля многоквартирных домов, имеющих возможность пользоваться услугами проводного и мобильного доступа в информационно-телекоммуникационную сеть Интернет на скорости не менее 1 Мбит/с, предоставляемыми не менее чем 2 операторами связи	Процент	87,00	87,20	100,00	-	-	-	-
Увеличение доли защищенных по требованиям безопасности информации информационных систем, используемых ОМСУ муниципального образования Московской области, в соответствии с категорией обрабатываемой информации, а также персональных компьютеров, используемых на рабочих местах работников, обеспеченных антивирусным программным обеспечением с регулярным обновлением соответствующих баз	Процент	97,00	100,00	100,00	100,00	100,00	100,00	-
Доля помещений аппаратных, приведенных в соответствие со стандартом «Цифровая школа» в части ИТ-инфраструктуры государственных и муниципальных общеобразовательных организаций, реализующих программы общего образования, для обеспечения в помещениях безопасного доступа к государственным, муниципальным и иным информационным системам, информационно-телекоммуникационной сети «Интернет» и обеспечения базовой безопасности образовательного процесса	Процент	X	100,00	100,00	-	-	-	-
Образовательные организации оснащены (обновили) компьютерным, мультимедийным, презентационным оборудованием и программным обеспечением в рамках эксперимента по модернизации начального общего, основного общего и среднего общего образования	Процент	25,00	52,38	52,38	-	-	-	-
Ответ вовремя – Доля жалоб, поступивших на портал «Добродел», по которым нарушен срок подготовки ответа	Процент	5,00	5,00	5,63	-	-	-	На постоянной основе проводится работа для улучшения и своевременности готовности ответов с ответственными сотрудниками
Доля рабочих мест, обеспеченных необходимым компьютерным оборудованием и услугами связи в соответствии с требованиями нормативных правовых актов Московской области	Процент	100,00	100,00	100,00	100,00	100,00	100,00	-
Стоимостная доля закупаемого и (или) арендуемого ОМСУ муниципального образования Московской области отечественного программного обеспечения	Процент	75,00	75,00	100,00	75,00	80,00	80,00	-



МП № 16. «Архитектура и градостроительство»

Количественные и/или качественные показатели, характеризующие достижение цели и решение задач	Единица измерения	Базовое значение показателя (на начало реализации программы)	Планируемое значение в 2022г.	Достигнутое значение в 2022г.	Планируемое значение 2023г.	Планируемое значение 2024г.	Планируемое значение 2025г.	Причины невыполнения
Подпрограмма I "Разработка Генерального плана развития городского округа"								
Наличие утвержденного генерального плана городского округа	да/нет	да	да	да	да	да	да	-
Подпрограмма II "Реализация политики пространственного развития"								
Количество ликвидированных самовольных, недостроенных и аварийных объектов на территории муниципального образования Московской области	Единица	X	25	31	36	-	-	-



МП № 17. «Формирование современной комфортной городской среды»

Количественные и/или качественные показатели, характеризующие достижение цели и решение задач	Единица измерения	Базовое значение показателя (на начало реализации программы)	Планируемое значение в 2022г.	Достигнутое значение в 2022г.	Планируемое значение 2023г.	Планируемое значение 2024г.	Планируемое значение 2025г.	Причины невыполнения
Подпрограмма I "Комфортная городская среда"								
2022 Доля граждан, принявших участие в решении вопросов развития городской среды, от общего количества граждан в возрасте от 14 лет, проживающих в муниципальных образованиях, на территории которых реализуются проекты по созданию комфортной городской среды	Процент	9,00	20,00	12,00	-	-	-	-
2022 Количество установленных детских игровых площадок	Единица	29	2	2	2	-	-	-
2022 Количество объектов систем наружного освещения, в отношении которых реализованы мероприятия по устройству и капитальному ремонту	Единица	30	10	10	-	-	-	-
Площадь устраненных дефектов асфальтового покрытия дворовых территорий, в том числе проездов на дворовые территории, в том числе внутриквартальных проездов, в рамках проведения ямочного ремонта	Кв. м.	6 216	6 216	0	3 158,87	3 158,87	3 158,87	Мероприятие не исполнено. Субсидия из бюджета МО не предоставлена.
Количество благоустроенных дворовых территорий	единиц	30	8	8	10	-	-	-
2022 Количество благоустроенных общественных территорий, реализованных без привлечения средств федерального бюджета и бюджета Московской области	Единица	X	1	1	2	2	1	-
2022 Замена детских игровых площадок	Единица	X	27	27	10	0	0	-
2022 Количество объектов, в отношении которых реализованы мероприятия по устройству архитектурно-художественного освещения	Единица	5	1	1	-	-	-	-
Подпрограмма II " Благоустройство территорий"								
Содержание территорий общего пользования	единиц	X	720	720	-	-	-	-
Количество замененных неэнергоэффективных светильников наружного освещения	Штука	X	10 046	10 046	-	-	-	-
Подпрограмма III "Создание условий для обеспечения комфортного проживания жителей в многоквартирных домах"								
Количество отремонтированных подъездов в МКД	Единица	30	14	31	135	-	-	-
Количество МКД, в которых проведен капитальный ремонт в рамках региональной программы	Единица	212	9	51	-	-	-	-



МП № 18. «Строительство объектов социальной инфраструктуры»

Количественные и/или качественные показатели, характеризующие достижение цели и решение задач	Единица измерения	Базовое значение показателя (на начало реализации программы)	Планируемое значение в 2022г.	Достигнутое значение в 2022г.	Планируемое значение 2023г.	Планируемое значение 2024г.	Планируемое значение 2025г.	Причины невыполнения
Подпрограмма I "Строительство (реконструкция) объектов образования"								
2022 Количество введенных в эксплуатацию объектов дошкольного образования за счет бюджетных средств	Единиц	X	0	0	-	-	-	Осуществлено проектирование детского сада на 320 мест по адресу: Московская область, г.о. Солнечногорск, мкр. Рекинцо-2. Ввод в эксплуатацию - 2024 год.
2022 Количество введенных в эксплуатацию объектов общего образования за счет бюджетных средств	Единица	X	0	0	-	-	-	ПИР и строительство: 1) Пристройка на 300 мест к МБОУ гимназия № 6 по адресу: г. Солнечногорск, ул. Банковская, 6а; 2) Пристройка на 300 мест к МБОУ Поваровская СОШ по адресу: Солнечногорский район, п. Поварово; 3) Пристройка на 300 мест к МБОУ Тимоновская СОШ с углубленным изучением отдельных предметов по адресу: г. Солнечногорск-7, ул. Подмосковная.
2022 Количество введенных в эксплуатацию объектов общего образования в рамках реализации мероприятий по созданию в субъектах Российской Федерации дополнительных (новых) мест в общеобразовательных организациях в связи с ростом числа учащихся, вызванным демографическим фактором	Единица	X	0	0	-	-	-	ПИР и строительство школы на 1375 мест по адресу: Московская область, г.о. Солнечногорск, д. Голубое. Ввод в эксплуатацию - 2024 год.



МП № 19. «Переселение граждан из аварийного жилищного фонда»

Количественные и/или качественные показатели, характеризующие достижение цели и решение задач	Единица измерения	Базовое значение показателя (на начало реализации программы)	Планируемое значение в 2022г.	Достигнутое значение в 2022г.	Планируемое значение 2023г.	Планируемое значение 2024г.	Планируемое значение 2025г.	Причины невыполнения
Подпрограмма II "Обеспечение мероприятий по переселению граждан из аварийного жилищного фонда в Московской области"								
Количество квадратных метров непригодного для проживания жилищного фонда, признанного аварийными до 01.01.2017 года, расселенного по адресной программе.	Тысяча квадратных метров	X	4,13	0,00	4,13	-	-	Исполнение перенесено на 2023 год
Количество граждан, расселенных из непригодного для проживания жилищного фонда, признанного аварийными до 01.01.2017 года, расселенного по адресной программе.	Тысяча человек	X	0,02	0,02	0,171	-	-	-
Количество квадратных метров непригодного для проживания жилищного фонда, признанного аварийными после 01.01.2017 года, расселенного по Подпрограмме 2.	Тысяча квадратных метров	X	3,358	3,358	4,860	-	-	-
Количество граждан, расселенных из непригодного для проживания жилищного фонда, признанного аварийными после 01.01.2017 года, расселенного по Подпрограмме 2.	Тысяча человек	X	0,234	0,234	0,296	-	-	-



Информация о национальных проектах, реализуемых на территории городского округа Солнечногорск в 2022 году

Наименование	Финансирование, тыс.руб.		
	План	Исполнение	% исполнения
Национальный проект "Культура"	66,7	66,7	100,0
<i>Федеральный проект "Создание условий для реализации творческого потенциала нации" ("Творческие люди")</i>	<i>66,7</i>	<i>66,7</i>	<i>100,0</i>
Государственная поддержка отрасли культуры (в части поддержки лучших работников сельских учреждений культуры)	66,7	66,7	100,0
Национальный проект "Образование"	792 865,0	790 185,7	99,7
<i>Федеральный проект "Современная школа"</i>	<i>773 100,4</i>	<i>772 900,1</i>	<i>99,9</i>
Создание новых мест в общеобразовательных организациях в связи с ростом числа обучающихся, вызванным демографическим фактором	421 640,7	421 640,7	100,0
Создание и обеспечение функционирования центров образования естественно-научной и технологической направленностей в общеобразовательных организациях, расположенных в сельской местности и малых городах	4 823,9	4 623,6	95,8
Проведение капитального ремонта в муниципальных общеобразовательных организациях в Московской области	346 635,8	346 635,8	100,0



Наименование	Финансирование, тыс.руб.		
	План	Исполнение	% исполнения
Федеральный проект "Цифровая образовательная среда"	18 959,6	16 485,9	86,9
Государственная поддержка образовательных организаций в целях оснащения (обновления) их компьютерным, мультимедийным, презентационным оборудованием и программным обеспечением в рамках эксперимента по модернизации начального общего, основного общего и среднего общего образования	10 605,6	10 555,1	99,5
Оснащение мультимедийными проекторами и экранами для мультимедийных проекторов общеобразовательных организаций в Московской области	6 087,0	4 326,7	71,1
Установка, монтаж и настройка ip-камер, приобретенных в рамках предоставленной субсидии на государственную поддержку образовательных организаций в целях оснащения (обновления) их компьютерным, мультимедийным, презентационным оборудованием и программным обеспечением в рамках эксперимента по модернизации начального общего, основного общего и среднего общего образования	1 168,0	781,7	66,9
Оснащение ноутбуками общеобразовательных организаций в Московской области	1 099,0	822,4	74,8
Федеральный проект "Патриотическое воспитание граждан Российской Федерации"	805,0	799,6	99,3
Обеспечение деятельности советников директора по воспитанию и взаимодействию с детскими общественными объединениями в муниципальных общеобразовательных организациях	805,0	799,6	99,3



Информация о национальных проектах городского округа в 2022 году

Наименование	Финансирование, тыс.руб.		
	План	Исполнение	% исполнения
Национальный проект "Жилье и городская среда"	344 371,7	321 256,4	93,3
<i>Федеральный проект "Формирование комфортной городской среды"</i>	<i>80 187,4</i>	<i>80 187,4</i>	<i>100,0</i>
Реализация программ формирования современной городской среды в части достижения основного результата по благоустройству общественных территорий	76 347,1	76 347,1	100,0
Ремонт дворовых территорий	3 840,3	3 840,3	100,0
<i>Федеральный проект "Обеспечение устойчивого сокращения непригодного для проживания жилищного фонда"</i>	<i>162 436,9</i>	<i>142 812,5</i>	<i>87,9</i>
Обеспечение мероприятий по переселению граждан из аварийного жилищного фонда	162 436,9	142 812,5	87,9
<i>Федеральный проект "Чистая вода"</i>	<i>101 747,3</i>	<i>98 256,5</i>	<i>96,6</i>
Строительство и реконструкция (модернизация) объектов питьевого водоснабжения	101 747,3	98 256,5	96,6
Национальный проект "Экология"	883 772,5	883 713,8	100,0
<i>Федеральный проект "Оздоровление Волги"</i>	<i>883 772,5</i>	<i>883 713,8</i>	<i>100,0</i>
Сокращение доли загрязненных сточных вод	300 000,0	300 000,0	100,0
Сокращение доли загрязненных сточных вод за счет средств резервного фонда Правительства Российской Федерации	583 772,5	583 713,8	99,9



Наименование	Финансирование, тыс.руб.		
	План	Исполнение	% исполнения
Национальный проект "Демография"	25 836,4	25 836,3	100,0
<i>Федеральный проект "Содействие занятости "</i>	<i>25 836,4</i>	<i>25 836,3</i>	<i>100,0</i>
Создание дополнительных мест для детей в возрасте от 1,5 до 3 лет любой направленности в организациях, осуществляющих образовательную деятельность (за исключением государственных, муниципальных), и у индивидуальных предпринимателей, осуществляющих образовательную деятельность по образовательным программам дошкольного образования, в том числе адаптированным, и присмотр и уход за детьми	3 123,4	3 123,3	100,0
Государственная поддержка частных дошкольных образовательных организаций в Московской области с целью возмещения расходов на присмотр и уход, содержание имущества и арендную плату за использование помещений	22 713,0	22 713,0	100,0



Информация о расходах бюджета городского округа Солнечногорск с учетом интересов целевых групп пользователей в отчетном периоде 2022 года и планируемых к реализации в 2023 -2025 годах

Муниципальная программа «Образование».

Выплата компенсации родительской платы за присмотр и уход за детьми, осваивающими образовательные программы дошкольного образования в организациях, осуществляющих образовательную деятельность.

Целевая группа и меры поддержки: родители воспитанников детских садов из категории "многодетная семья" и "сотрудники дошкольных образовательных учреждений" – 100% и 50% возмещение расходов на оплату детского сада.

Объем расходов:

2021 год – 32 884,28 тыс. руб. (7 327 человек);
2022 год – 33 390,50 тыс. руб. (8 238 человека);
2023 год – 50 534,0 тыс. руб. (7 192 человека);
2024 год – 50 534,0 тыс. руб. (7 192 человека);
2025 год – 50 534,0 тыс. руб.

НПА: Постановление Правительства Московской области от 26.05.2014 № 378/17 378/17 «Об утверждении порядка обращения за компенсацией родительской платы за присмотр и уход за детьми, осваивающими образовательные программы дошкольного образования в организациях Московской области, осуществляющих образовательную деятельность, и порядок ее выплаты» (с изменениями).

Муниципальная программа «Социальная защита населения».

Организация отдыха и оздоровления детей и подростков:

Целевая группа и меры поддержки: Школьники всех категорий: дети-сироты, дети, находящиеся в трудной жизненной ситуации, одаренные дети и т.д. – организация мест отдыха, медицинского обследования перед отдыхом.

Объем расходов:

2021 год – 27 287,4 тыс. руб. (7 460 человека);
2022 год – 27 132,6 тыс. руб. (7 791 человека);
2023 год – 26 331,00 тыс. руб. (7 300 человека);
2024 год – 26 331,00 тыс. руб. (7 300 человека);
2025 год – 26 331,00 тыс. руб. (7 300 человека).

НПА: Постановление Правительства МО от 12.03.2012 № 269/8 "О мерах по организации отдыха и оздоровления детей в Московской области" (с изменениями).



Информация о расходах бюджета городского округа Солнечногорск с учетом интересов целевых групп пользователей в отчетном периоде 2022 года и планируемых к реализации в 2023 -2025 годах

Муниципальная программа «Жилище».

- Обеспечение жильем молодых семей.

Целевая группа и меры поддержки: Молодые семьи – единовременная выплата на приобретение жилья.

Объем расходов:

2021 год -12 686,3 тыс. руб. (9 семей);
2022 год -22 759,85 тыс. руб. (13 семей);
2023 год - 60 150,40тыс. руб. (7 человек);
2024 год -45 815,04тыс. руб. (7 человек);
2025 год - 44 936,32тыс. руб. (7 человек)

НПА: Постановление Правительства РФ от 30.12.2017 N 1710 "Об утверждении государственной программы Российской Федерации "Обеспечение доступным и комфортным жильем и коммунальными услугами граждан Российской Федерации" (с изменениями).

-Реализация мер социальной поддержки и социального обеспечения детей сирот и детей, оставшихся без попечения родителей, а также лиц из их числа :

Целевая группа и меры поддержки: Дети-сироты и дети, оставшиеся без попечения родителей, лиц из числа детей-сирот и детей, оставшихся без попечения родителей – единовременная выплата на приобретение жилья.

Объем расходов:

2021 год -12 752,0 тыс. руб. (4 человека)
2022 год -103 976,10 тыс. руб. (24 человека);
2023 год - 55 587,00тыс. руб. (11 человек);
2024 год -37 058,00тыс. руб. (10 человек);
2025 год - 23 161,00 тыс. руб.(10 человек)

НПА: Закон Московской области от 29.12.2007 № 248/2007-ОЗ «О предоставлении полного государственного обеспечения и дополнительных гарантий по социальной поддержке детям-сиротам и детям, оставшимся без попечения родителей» (с изменениями).



Социально-значимые проекты городского округа в 2022 году (тыс.рублей)

Наименование проекта	Адрес	Срок ввода	2022 год		2023 год	2024 год	2025 год	Результат
			План	Факт				
ПИР и строительство детского сада на 320 мест	г.Солнечногорск, мкр Рекинцо-2	2024г.	166 982,4	166 982,4	147 108,0	132 394,5	-	Увеличение количества введенных в эксплуатацию объектов дошкольного образования за счет бюджетных средств
ПИР и строительство детского сада на 250 мест	г.о. Солнечногорск, п.Поварово	2025г.	-	-	21 488,2	258 875,7	68 649,0	Увеличение количества введенных в эксплуатацию объектов дошкольного образования за счет бюджетных средств
ПИР и строительство пристройки на 300 мест к МБОУ гимназия №6	г. Солнечногорск, ул. Банковская, ба	2025г.	8 955,2	8 955,2	-	196 140,0	242 842,9	Увеличение количества введенных в эксплуатацию объектов общего образования в рамках реализации мероприятий по созданию в субъектах РФ дополнительных (новых) мест в общеобразовательных организациях в связи с ростом числа учащихся, вызванным демографическим фактором
ПИР и строительство пристройки на 300 мест к МБОУ Поваровская СОШ	г.о. Солнечногорск, п. Поварово	2024г.	8 250,0	8 250,0	785 627,8	373 415,6		
ПИР и строительство пристройки на 300 мест к МБОУ Тимоновская СОШ	г.о. Солнечногорск-7, ул.Подмосковная	2024г.	7 172,3	7 172,3	-	339 452,0	242 082,9	
ПИР и строительство школы на 1375 мест	г.о. Солнечногорск, д. Голубое	2024г.	421 640,7	421 640,7	542 599,4	753 953,8	-	



Социально-значимые проекты городского округа в 2022 году (тыс.рублей)

Наименование проекта	Адрес	Срок ввода	2022 год		2023 год	2024 год	2025 год	Результат
			План	Факт				
Строительство и реконструкция объектов питьевого водоснабжения (ВЗУ Поварово, ВЗУ Толстяково, ВЗУ Кресты)	г.о. Солнечногорск, д.п. Поварово, д.Толстяково, д.Кресты	4 квартал 2022г., 2 квартал 2023г., 2024г.	101 747,3	98 256,5	273 574,9	81 033,3	-	Увеличение количества созданных и восстановленных ВЗУ, ВНС и станций водоподготовки
Сокращение доли загрязненных сточных вод – Реконструкция очистных сооружений	г.о. Солнечногорск, д. Осипово	2024г.	883 772,5	883 713,8	1 399 631,4	835 892,3	-	Увеличение количества созданных и восстановленных объектов очистки сточных вод суммарной производительностью
Обустройство и установка детских игровых площадок на территории г.о. Солнечногорск	г.Солнечногорск, ул.Центральная, д.4; д.Брёхово, д.76	2022г.-2023г.	15 323,0	15 323,0	17 710,0	-	-	Увеличение количества установленных детских игровых площадок



Мероприятия, выполненные в рамках инициативного бюджетирования городского округа Солнечногорск в 2022 году

Наименование	План, тыс.рублей	Исполнение, тыс. рублей	% исполнения
1. Ремонт и реконструкция помещений МБОУ лицей №7	6 035,00	5 935,00	98,34
2. Ремонт спортзала и раздевалки МБОУ Обуховская средняя общеобразовательная школа, д. Никулино	2 410,00	1 927,97	80,00
3. Ремонт инженерных систем, ремонт входных групп, ремонт фасада в МБОУ средняя общеобразовательная школа «Лесные озера», д. Лыткино, строение 28;	2 410,00	2 064,04	85,64
4. Замена въездных ворот и калитки с установкой видеодомофона на калитке для МДОУ детский сад №1;	610,00	606,95	99,50
5. Ремонт кабинета информатики МАОУ Радумльского лицея-интерната	610,00	600,00	98,36
6. Ремонт кровли здания МБОУ Менделеевская средняя общеобразовательная школа.	3 623,20	3 514,50	97,00



Контактная информация

Финансовое управление

администрации городского округа Солнечногорск

141505, Московская область, г.Солнечногорск, ул. Красная, д.25

контактный телефон (8-495) 994 - 02 - 87

адрес электронной почты: solnecfin@yandex.ru

Начальник управления – Баркова Ирина Анатольевна

график работы: понедельник-пятница с 9:00 до 18:00

обеденный перерыв с 13:00 до 14:00

график личного приема граждан: осуществляется по мере их обращения (в рабочее время учреждения)

Отдел экономического развития, мобилизации доходов

и муниципальных услуг

141500, Московская область, г. Солнечногорск, ул. Банковская, д.2

контактный телефон (8-496-2) 63-85-98

адрес электронной почты: ekonomika_soln@mail.ru

Начальник отдела – Степанянц Надежда Николаевна

график работы: понедельник-пятница с 9:00 до 18:00

обеденный перерыв с 13:00 до 14:00

график личного приема граждан: осуществляется по мере их обращения (в рабочее время учреждения)