




# ГОРОДСКОЙ ОКРУГ СОЛНЕЧНОГОРСК



**«Бюджет для граждан» подготовлен на основании  
решения Совета депутатов  
городского округа Солнечногорск  
Московской области от 19.12.2023 № 758/78  
«О бюджете городского округа Солнечногорск  
Московской области на 2024 год и на плановый  
период 2025 и 2026 годов»**



## «БЮДЖЕТ ДЛЯ ГРАЖДАН»

Представляем «Бюджет для граждан», в котором в доступной форме изложено, на какие цели и в каком объеме направляются бюджетные ресурсы, каких результатов предполагается достичь и какие уже достигнуты. Жители округа должны не только знать, но и иметь возможность сделать выводы об эффективности расходов и их целевом использовании.

«Бюджет для граждан» разработан для ознакомления жителей округа с основными целями, задачами и приоритетами бюджетной и налоговой политики, обоснованиями бюджетных расходов и планируемыми результатами использования бюджетных средств.

Для граждан представлены показатели бюджета городского округа Солнечногорск на 2024 год и на плановый период 2025 и 2026 годов в виде графиков, диаграмм и числовых значений, чтобы каждый без труда мог понять каким образом формировались доходы и в каком объеме проводятся расходы.

«Бюджет для граждан» нацелен на получение обратной связи от граждан, которым интересны современные проблемы муниципальных финансов в городском округе Солнечногорск.

**Бюджет** – форма образования и расходования денежных средств, предназначенных для финансового обеспечения задач и функций государства и местного самоуправления

**ДОХОДЫ БЮДЖЕТА** – поступающие в бюджет денежные средства, за исключением средств, являющихся источниками финансирования дефицита бюджета

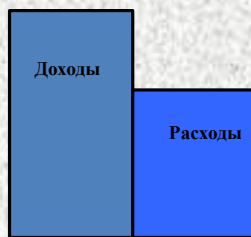
- налоговые доходы
- неналоговые доходы
- безвозмездные поступления

**РАСХОДЫ БЮДЖЕТА** – выплачиваемые из бюджета денежные средства, за исключением средств, являющихся источниками финансирования дефицита бюджета

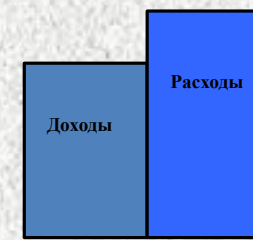


Основным принципом формирования любого бюджета является его **СБАЛАНСИРОВАННОСТЬ**. Это значит, что расходы бюджета в целом должны быть обеспечены доходными источниками.

Превышение доходов бюджета над его расходами –  
**ПРОФИЦИТНЫЙ БЮДЖЕТ**



Превышение расходов бюджета над его доходами –  
**ДЕФИЦИТНЫЙ БЮДЖЕТ**



**Межбюджетные трансферты** – денежные средства, перечисляемые из одного бюджета другому бюджету бюджетной системы РФ

Предоставляется на безвозвратной основе на первоочередные расходы



**ДОТАЦИИ**

Предоставляется на финансирование «переданных» полномочий другим публично -правовым образованиям



**СУБВЕНЦИИ**

Предоставляется на условиях долевого софинансирования расходов других бюджетов



**СУБСИДИИ**

Прогноз социально-экономического развития городского округа Солнечногорск на 2024 год и на плановый период 2025-2026 годов представляет собой комплекс вероятностных оценок возможных путей развития важнейших сфер экономики и социальной сферы городского округа

**Разделы прогноза социально-экономического развития  
городского округа Солнечногорск**

Демографические  
показатели

Промышленное  
производство

Строительство  
и ЖКХ

Малое и среднее  
предпринимательство

Инвестиции

Труд и  
зарботная плата

Торговля и  
услуги

Образование

Основные направления бюджетной и налоговой политики городского округа Солнечногорск разработаны в соответствии с бюджетным и налоговым законодательством Российской Федерации, Московской области и нормативными правовыми актами, регуливающими бюджетный процесс в городском округе Солнечногорск, в целях составления проекта бюджета городского округа на 2024 год и на плановый период 2025-2026 годов.

Основные направления бюджетной политики на предстоящий период определены с учетом итогов реализации бюджетной политики в период до 2022 года.

**Целью** основных направлений бюджетной политики является описание условий, принимаемых для составления проекта бюджета округа на 2024 – 2026 годы, основных подходов к его формированию и общего порядка разработки основных характеристик и прогнозируемых параметров бюджета округа, а также обеспечение прозрачности и открытости бюджетного планирования.

### **Основными задачами бюджетной политики являются:**

- развитие и совершенствование программно-целевых инструментов управления, своевременная актуализация и анализ качества выполнения муниципальных программ;
- реализация приоритетных проектов, обеспечивающих максимальный вклад в достижение ключевых показателей по соответствующим направлениям;
- укреплении базиса развития городского округа за счет капитальных вложений и инвестиций в инфраструктуру, ориентирование на формирование комфортной городской среды, развитие инвестиционной привлекательности городского округа;
- бережливость и максимальная отдача, снижение неэффективных трат бюджета городского округа, обеспечение исполнения гарантированных расходных обязательств городского округа.



# Приоритеты бюджетной политики городского округа Солнечногорск в 2024 году и плановом периоде 2025-2026гг.

- определение четких приоритетов использования бюджетных средств с учетом текущей экономической ситуации. Необходимо детально оценить содержание муниципальных программ, соизмерив объемы их финансового обеспечения с реальными возможностями бюджета городского округа Солнечногорск;

- исключение неэффективных затрат бюджета городского округа, исполнение гарантированных расходных обязательств, мониторинг бюджетных затрат на закупку товаров, работ и услуг для муниципальных нужд;

- оптимизация муниципального управления и оптимизация расходов на содержание муниципальных учреждений;

- максимальная открытость и прозрачность общественных муниципальных финансов.

- привлечение частных инвестиций, максимально возможное использование внебюджетных средств, средств областного и федерального бюджетов для решения целей и задач городского округа;

- обеспечение бюджетных ассигнований на финансирование первоочередных программных мероприятий с целью достижения целевых показателей по соответствующим направлениям;



# Основные показатели социально-экономического развития городского округа Солнечногорск

Показатели	Единица измерения	Факт 2022 год	План 2023 год	Прогноз 2024 год	Прогноз 2025 год	Прогноз 2026 год
<b>1. Демографические показатели</b>						
Справочно: Численность постоянного населения (на конец года)	человек	133 149	134 084	135 038	136 199	137 631
<b>2. Промышленное производство</b>						
Объем отгруженных товаров собственного производства, выполненных работ и услуг собственными силами по промышленным видам деятельности по крупным и средним организациям (без организаций с численностью работающих менее 15 человек)	млн.руб.в ценах соответствующих лет	139 493,1	156 231,0	165 612,7	179 267,4	202 220,6
<b>3. Малое и среднее предпринимательство, включая микропредприятия</b>						
Число малых и средних предприятий, включая микропредприятия (на конец года)	единица	3 343	2 572	2 626	2 730	2 920
в том числе, малых предприятий (включая микропредприятия)	единица	3 301	2 541	2 596	2 700	2 889
<b>4. Инвестиции</b>						
Инвестиции в основной капитал за счет всех источников финансирования по полному кругу организаций	млн. рублей	19 992,1	22 367,4	23 487,3	24 749,4	26 997,1
<b>5. Строительство и жилищно-коммунальное хозяйство</b>						
Объем жилищного строительства	тыс. кв. м общей площади	625,54	303,99	198,84	196,65	185,4
Уровень обеспеченности населения жильем (на конец года)	кв. м на человека	54,17	56,06	57,14	58,09	58,83

## Основные показатели социально-экономического развития городского округа Солнечногорск

Показатели	Единица измерения	Факт 2022 год	План 2023 год	Прогноз 2024 год	Прогноз 2025 год	Прогноз 2026 год
<b>7. Труд и заработная плата</b>						
Количество созданных рабочих мест	единица	3 367	2 621	2 662	2 890	3 364
Численность официально зарегистрированных безработных, на конец года	человек	425	350	350	300	250
Фонд начисленной заработной платы всех работников	млн. рублей	59 049,0	52 095,3	57 441,1	63 117,8	68 955,9
Среднемесячная номинальная начисленная заработная плата работников (по полному кругу организаций)	рубль	77 670,7	87 605,2	93 531,6	99 829,5	106 040,3
Среднемесячная номинальная начисленная заработная плата:						
педагогических работников общеобразовательных организаций	рубль	66 021,3	70 114,7	74 582,5	74 582,5	74 582,5
педагогических работников дошкольных образовательных организаций	рублей	69 067,2	69 067,2	73 763,8	73 763,8	73 763,8
педагогических работников организаций дополнительного образования детей	рубль	66 483,3	72 454,6	77 381,6	77 381,6	77 381,6
Культура						
Среднемесячная номинальная начисленная заработная плата работников муниципальных учреждений культуры	рубль	56 140,4	62 357,1	66 227,8	69 896,5	73 502,6

## Основные показатели социально-экономического развития городского округа Солнечногорск

Показатели	Единица измерения	Факт 2022 год	План 2023 год	Прогноз 2024 год	Прогноз 2025 год	Прогноз 2026 год
<b>8. Торговля и услуги</b>						
Обеспеченность населения площадью торговых объектов	кв. метров на 1000 чел.	2 874,0	1 585,1	1 585,2	1 577,2	1 576,2
Площадь торговых объектов предприятий розничной торговли (на конец года)	тыс. кв. м	379,5	211,8	213,3	213,9	215,8
Количество стационарных объектов розничной торговли	единиц	847	754	775	782	805
<b>9. Образование</b>						
Дошкольное образование:						
Число мест в дошкольных муниципальных образовательных организациях	единица	8 037	8 238	8 359	8 560	8 738
Общее образование:						
Число мест в муниципальных общеобразовательных организациях	единица	17 466	17 752	18 279	18 395	18 648
Доля обучающихся в государственных (муниципальных) общеобразовательных организациях, занимающихся во вторую смену	процент	17,5	17,5	12,5	11,7	9,5
численность обучающихся в государственных (муниципальных) общеобразовательных организациях, занимающихся во вторую смену	человек	2 601	2 643	2 043	1 943	1 634
Численность обучающихся в государственных (муниципальных) общеобразовательных организациях	человек	14 865	15 109	16 305	16 539	17 119

# Информация о расходах в разрезе муниципальных программ с планируемыми целевыми показателями муниципальных программ в динамике

## МП № 1. «Здравоохранение»

Планируемые результаты реализации муниципальной программы (подпрограммы)	Единица измерения	Базовое значение показателя (на начало реализации подпрограммы)	Факт 2022	План 2023	Прогноз 2024	Прогноз 2025	Прогноз 2026
Диспансеризация определенных групп взрослого населения Московской области, процент	Процент	24	41,83	100	100	100	100
Жилье – медикам, нуждающихся в обеспечении жильем	Процент	-	100,0	100	100	100	100



Количественные и/или качественные показатели, характеризующие достижение цели и решение задач	Единица измерения	Базовое значение показателя (на начало реализации подпрограммы)	Факт 2022	План 2023	Прогноз 2024	Прогноз 2025	Прогноз 2026
Количество туристов, посетивших культурно–исторические объекты	единица	-	265330	130000	135000	140000	145000
Количество проведенных выставочно - ярмарочных мероприятий	единица	-	4	4	5	6	6
Цифровизация музейных фондов	единица	4481	-	5281	6081	6821	6821
Обеспечение роста числа пользователей муниципальных библиотек Московской области	человек	22400	27770	18816	19004	19194	19289
Доля детей в возрасте от 5 до 18 лет, охваченных дополнительным образованием сферы культуры	процент	8,3	8,4	8,65	9	9,2	9,4
Доля детей, осваивающих дополнительные предпрофессиональные программы в области искусств за счет бюджетных средств от общего количества обучающихся в детских школах искусств за счет бюджетных средств	процент	65,37	-	80	80	80	80
Оборудованы в соответствии с требованиями доступности для инвалидов и других маломобильных групп населения объекты организаций культуры	единица	-	-	2	-	3	-
Количество оснащенных образовательных учреждений в сфере культуры (детских школ искусств по видам искусств и училищ) музыкальными инструментами, оборудованием и учебными материалами	единица	-	-	1	2	1	-
Число посещений культурных мероприятий	тыс. единиц	578,538	878,18	630,758	674,969	862,760	957,296
Количество посещений организаций культуры по отношению к уровню 2017 года (в части посещений библиотек)	процент	86,48	-	113	116	117	118
Увеличение доли объектов культурного наследия, находящихся в собственности муниципального образования на которые установлены информационные надписи, процент	процент	14,7	22	15,8	58	100	100
Среднегодовая загрузка в коллективных средствах размещения	процент	-	-	64	65	66	67

Количественные и/или качественные показатели, характеризующие достижение цели и решение задач	Единица измерения	Базовое значение показателя (на начало реализации подпрограммы)	Факт 2022	План 2023	Прогноз 2024	Прогноз 2025	Прогноз 2026
Доступность дошкольного образования для детей в возрасте от трех до семи лет	Процент	100	100	100	100	100	100
Отношение средней заработной платы педагогических работников дошкольных образовательных организаций к средней заработной плате в общеобразовательных организациях в Московской области	Процент	111,4	117,15	109	100	100	100
Отношение средней заработной платы педагогических работников общеобразовательных организаций общего образования к среднемесячному доходу от трудовой деятельности	Процент	116,9	127,00	111,1	100	100	100
Количество объектов, в которых в полном объеме выполнены мероприятия по капитальному ремонту общеобразовательных организаций	Единица	2	3	2	2	3	0
Доля обучающихся, получающих начальное общее образование в государственных и муниципальных образовательных организациях, получающих бесплатное горячее питание, к общему количеству обучающихся, получающих начальное общее образование в государственных и муниципальных образовательных организациях	Процент	100	100	100	100	100	100
Доля выпускников текущего года, набравших 250 баллов и более по 3 предметам, к общему количеству выпускников текущего года, сдававших ЕГЭ по 3 и более предметам	Процент	10,24	7,77	10,3	8,11	8,11	8,11
Количество отремонтированных дошкольных образовательных организаций	Штука	0	0	2	1	1	0
Доля детей-инвалидов в возрасте от 1,5 года до 7 лет, охваченных дошкольным образованием, в общей численности детей-инвалидов такого возраста	Процент	100	100	100	100	100	100

Количественные и/или качественные показатели, характеризующие достижение цели и решение задач	Единица измерения	Базовое значение показателя (на начало реализации подпрограммы)	Факт 2022	План 2023	Прогноз 2024	Прогноз 2025	Прогноз 2026
Доля детей-инвалидов, которым созданы условия для получения качественного начального общего, основного общего, среднего общего образования, в общей численности детей-инвалидов школьного возраста	Процент	58,7	100	58,7	58,7	58,7	58,7
Доля детей-инвалидов в возрасте от 5 до 18 лет, получающих дополнительное образование, в общей численности детей-инвалидов такого возраста	Процент	46,0	70,10	100	100	100	100
В общеобразовательных организациях, расположенных в сельской местности и малых городах, созданы и функционируют центры образования естественно-научной и технологической направленностей	Единица	3	3	X	1	0	0
В общеобразовательных организациях, расположенных в сельской местности и малых городах, обновлена материально-техническая база для занятий детей физической культурой и спортом (нарастающим итогом)	Единица	1	X	0	1	0	0
Доступность дошкольного образования для детей в возрасте до 3-х лет	Процент	100	100	100	100	100	100
Отношение средней заработной платы педагогических работников организаций дополнительного образования детей к средней заработной плате учителей в Московской области	Процент	100	104,70	100	100	100	100
Доля детей в возрасте от 5 до 18 лет, охваченных дополнительным образованием	Процент	77	76,11	76	76	76	76

Количественные и/или качественные показатели, характеризующие достижение цели и решение задач	Единица измерения	Базовое значение показателя (на начало реализации подпрограммы)	Факт 2022	План 2023	Прогноз 2024	Прогноз 2025	Прогноз 2026
Доля доступных для инвалидов и других маломобильных групп населения приоритетных объектов социальной, транспортной, инженерной инфраструктуры в общем количестве приоритетных объектов	Процент	79,8	80,0	81,8	83,8	85,8	87,8
Доля детей, охваченных отдыхом и оздоровлением, в общей численности детей в возрасте от 7 до 15 лет, подлежащих оздоровлению	Процент	62,0	62,0	62,5	63,0	63,5	64,0
Доля детей, находящихся в трудной жизненной ситуации, охваченных отдыхом и оздоровлением, в общей численности детей в возрасте от 7 до 15 лет, находящихся в трудной жизненной ситуации, подлежащих оздоровлению	Процент	56,0	66,30	56,5	57,0	58,0	58,5
Доля расходов, направляемых на предоставление субсидии СО НКО, в общем объеме расходов бюджета муниципального образования на социальную сферу, в том числе:	Процент	0,25	0,25	0,25	0,25	0,25	0,25
Количество СО НКО, которым оказана поддержка органами местного самоуправления в сфере культуры	единиц	3	3	3	3	3	3
Количество СО НКО, которым оказана поддержка органами местного самоуправления в сфере образования	единиц	3	3	3	3	3	3
Количество СО НКО, которым оказана поддержка органами местного самоуправления в сфере физической культуры и спорта	единиц	2	2	2	2	2	2
Доля расходов бюджета муниципального образования Московской области на социальную сферу, направляемых на предоставление субсидий СО НКО в сфере социальной защиты населения	Процент	1,25	1,29	1,25	1,25	1,25	1,25
Доля расходов бюджета муниципального образования Московской области на социальную сферу, направляемых на предоставление субсидий СО НКО в сфере образования	Процент	0,35	0,39	0,35	0,35	0,35	0,35
Органами местного самоуправления оказана имущественная поддержка СО НКО в сфере социальной защиты населения	единиц	3	4	5	5	5	5
Органами местного самоуправления оказана имущественная поддержка СО НКО в сфере культуры	единиц	3	3	3	3	3	3
Органами местного самоуправления оказана имущественная поддержка СО НКО в сфере образования	единиц	1	1	1	1	1	1



Количественные и/или качественные показатели, характеризующие достижение цели и решение задач	Единица измерения	Базовое значение показателя (на начало реализации подпрограммы)	Факт 2022	План 2023	Прогноз 2024	Прогноз 2025	Прогноз 2026
Органами местного самоуправления предоставлены площади на льготных условиях или в безвозмездное пользование СО НКО в сфере социальной защиты населения	Кв. метр	1325,2	1325,2 0	1325,2	1325,2	1325,2	1325,2
Органами местного самоуправления предоставлены площади на льготных условиях или в безвозмездное пользование СО НКО в сфере культуры	Кв. метр	324,6	324,6	324,6	324,6	324,6	324,6
Органами местного самоуправления предоставлены площади на льготных условиях или в безвозмездное пользование СО НКО в сфере образования	Кв. метр	310,2	310,2	310,2	310,2	310,2	310,2
Органами местного самоуправления предоставлены площади на льготных условиях или в безвозмездное пользование СО НКО в сфере физической культуры и спорта	Кв. метр	178,7	178,7	178,7	178,7	178,7	178,7
Увеличение числа граждан старшего возраста, ведущих активный образ жизни	человек	3950	3931	3960	3970	3980	3990
Количество СО НКО, которым оказана поддержка органами местного самоуправления	единиц	13	13	13	13	13	13
Органами местного самоуправления оказана финансовая поддержка СО НКО	единиц	4	4	5	5	5	5
Органами местного самоуправления оказана имущественная поддержка СО НКО	единиц	11	11	11	11	11	11
Органами местного самоуправления предоставлены площади на льготных условиях или в безвозмездное пользование СО НКО	Кв. метр	2138,7	2137,7	2138,7	2138,7	2138,7	2138,7
Органами местного самоуправления оказана консультационная поддержка СО НКО	единиц	4	4	5	5	5	5
Количество СО НКО, которым оказана поддержка органами местного самоуправления в сфере социальной защиты населения	единиц	4	4	5	5	5	5

Количественные и/или качественные показатели, характеризующие достижение цели и решение задач	Единица измерения	Базовое значение показателя (на начало реализации подпрограммы)	Факт 2022	План 2023	Прогноз 2024	Прогноз 2025	Прогноз 2026
Доля граждан, систематически занимающихся физической культурой и спортом	Процент	44,00	50,0	53,4	55,0	57,0	59,0
Уровень обеспеченности граждан спортивными сооружениями исходя из единовременной пропускной способности объектов спорта	Процент	10,81	20,40	22,0	26,0	28,0	28,5
Доля лиц с ограниченными возможностями здоровья и инвалидов, систематически занимающихся физической культурой и спортом, в общей численности указанной категории населения, проживающих в городском округе Солнечногорск Московской области	Процент	15,50	15,50	16,50	17,0	19,0	19,1
Эффективность использования существующих объектов спорта (отношение фактической посещаемости к нормативной пропускной способности)	Процент	100	100,00	100,00	100,00	100,00	100
Доля жителей городского округа Солнечногорск Московской области, выполнивших нормативы испытаний (тестов) Всероссийского комплекса «Готов к труду и обороне» (ГТО), в общей численности населения, принявшего участие в испытаниях (тестах), процент	Процент	31,2	56,50	31,3	31,4	31,5	31,6
Сохранена сеть организаций, реализующих дополнительные образовательные программы спортивной подготовки, в ведении органов управления в сфере физической культуры и спорта	Процент	100	x	100	100	100	100
Эффективность использования существующих объектов спорта (отношение фактической посещаемости к нормативной пропускной способности)	Процент	100	X	100	100	100	100

Количественные и/или качественные показатели, характеризующие достижение цели и решение задач	Единица измерения	Базовое значение показателя (на начало реализации подпрограммы)	Факт 2022	План 2023	Прогноз 2024	Прогноз 2025	Прогноз 2026
Индекс производства продукции сельского хозяйства в хозяйствах всех категорий (в сопоставимых ценах) к предыдущему году	Процент	105,10	105,10	105,10	105,10	105,10	105,10
Инвестиции в основной капитал по видам экономической деятельности: Растениеводство и животноводство, охота и предоставление соответствующих услуг в этих областях, Производство пищевых продуктов, Производство напитков	Миллион рублей	1 500,0	571,85	1 500,00	1500,00	1500,00	1500,00
Производство молока в хозяйствах всех категорий	Тысяча тонн	1	1	1	1	1	1
Ввод мощностей животноводческих комплексов молочного направления, скотомест	скотомест	230,00	0,00	230,00	0,00	0,00	0,00
Вовлечение в оборот выбывших сельскохозяйственных угодий за счет проведения культуртехнических работ сельскохозяйственными товаропроизводителями	Тысяча гектаров	0,655	1,17	0,655	0,655	0,655	0,655
Площадь земель, обработанных от борщевика Сосновского	Гектар	55,46	69,47	115,118	115,118	115,118	115,118
Количество отловленных собак без владельцев	единиц	295	358	295	354	354	354

Количественные и/или качественные показатели, характеризующие достижение цели и решение задач	Единица измерения	Базовое значение показателя (на начало реализации подпрограммы)	Факт 2022	План 2023	Прогноз 2024	Прогноз 2025	Прогноз 2026
Численность населения, качество жизни которого улучшится в связи с ликвидацией и рекультивацией объектов накопленного вреда окружающей среде	Тысяча человек	X	X	X	130,313	-	-
Проведение мониторинга состояния окружающей среды	Процент	100	100	100	100	100	100
Количество обустроенных родников	Штука	3	3	3	3	3	3
Численность населения, участвующего в мероприятиях по формированию экологической культуры и образования населения в сфере защиты окружающей среды	Человек	28600	X	28600	28600	28650	28650
Количество водных объектов, на которых выполнены комплексы мероприятий по ликвидации последствий засорения	Штука	20	20	10	20	20	20
Доля ликвидированных отходов, на лесных участках в составе земель лесного фонда, не предоставленных гражданам и юридическим лицам, в общем объеме обнаруженных отходов	Процент	100	100	100	100	100	100
Количество проведенных акций по посадке леса	единиц	2	2	2	2	2	2
Ликвидировано несанкционированных свалок и навалов мусора с территории природных объектов	Процент	100	100	100	100	100	100
Количество ликвидированных наиболее опасных объектов накопленного вреда окружающей среде	Штука	X	X	X	1	-	-
Количество гидротехнических сооружений, находящихся в собственности муниципального образования, на которых оказываются услуги по обследованию и содержанию	Штука	18	18	20	20	20	20



Количественные и/или качественные показатели, характеризующие достижение цели и решение задач	Единица измерения	Базовое значение показателя (на начало реализации подпрограммы)	Факт 2022	План 2023	Прогноз 2024	Прогноз 2025	Прогноз 2026
Увеличение общего количества видеокамер, введенных в эксплуатацию в систему технологического обеспечения региональной общественной безопасности и оперативного управления "Безопасный регион", не менее чем на 5% ежегодно	Единица	1362	1414	1723	1809	1899	1900
Снижение числа погибших при пожарах.	Процент	95	x	92,5	90	87,5	85
Обеспеченность населения средствами индивидуальной защиты, медицинскими средствами индивидуальной защиты	Процент	70	x	80	90	100	100
Укомплектованность резервного фонда материальных ресурсов для ликвидации чрезвычайных ситуаций муниципального характера	Процент	57	x	61	65	69	73
Доля кладбищ, соответствующих требованиям Регионального стандарта	Процент	83,17	83,17	85,94	89	93	93
Снижение уровня вовлеченности населения в незаконный оборот наркотиков на 100 тыс. человек	единиц на 100000 человек	36,2	36,0	36,1	36,0	35,8	35,8-
Доля населения, проживающего или осуществляющего хозяйственную деятельность в границах зоны действия технических средств оповещения (электрических, электронных сирен и мощных акустических систем) муниципальной автоматизированной системы централизованного оповещения)	Процент	84	89	85	85	85	85
Прирост уровня безопасности людей на водных объектах, расположенных на территории Московской области	Процент	18	22	24	26	28	30
Обеспеченность населения защитными сооружениями гражданской обороны	Процент	12	x	16	18	20	22
Снижение уровня криминогенности наркомании на 100 тыс. человек	Единица	12,32	12,29	12,29	12,26	12,23	12,20
Снижение общего количества преступлений, совершенных на территории муниципального образования, не менее чем на 3% ежегодно	Количество	1600	1600	1552	1505	1460	1430
Сокращение среднего времени совместного реагирования нескольких экстренных оперативных служб на обращения населения по единому номеру "112" на территории муниципального образования Московской области	минут	45,5	45,5	42	38,5	37	36

Количественные и/или качественные показатели, характеризующие достижение цели и решение задач	Единица измерения	Базовое значение показателя (на начало реализации подпрограммы)	Факт 2022	План 2023	Прогноз 2024	Прогноз 2025	Прогноз 2026
Объем жилищного строительства	Квадратный метр	-	130,26	237,282	233,054	227,765	230,560
Количество семей, улучшивших жилищные условия	Семья	-	21	5	5	5	5
Количество молодых семей, получивших свидетельство о праве на получение социальной выплаты	семья	-	13	7	3	7	7
Обеспечение жилыми помещениями детей-сирот и детей, оставшихся без попечения родителей, лиц из числа детей-сирот и детей, оставшихся без попечения родителей	человек	-	24	12	10	7	7
Количество инвалидов и семей, имеющих детей - инвалидов, получивших государственную поддержку по обеспечению жилыми помещениями за счет средств федерального бюджета	человек	-	2	1	-	-	-

Количественные и/или качественные показатели, характеризующие достижение цели и решение задач	Единица измерения	Базовое значение показателя (на начало реализации подпрограммы)	Факт 2022	План 2023	Прогноз 2024	Прогноз 2025	Прогноз 2026
Количество созданных и восстановленных ВЗУ, ВНС и станций водоподготовки	Единица	-	1	2	1	-	-
Количество созданных и восстановленных объектов очистки сточных вод суммарной производительностью.	Единиц на тысячу кубических метров	-	X	1	-	-	-
Количество построенных, реконструированных, отремонтированных коллекторов (участков), канализационных насосных станций	Единица	-	X	-	1	-	-
Прирост мощности очистных сооружений, обеспечивающих сокращение отведения в реку Волгу загрязненных сточных вод	Кубических километров в год	0,005779	X	-	0,009855	-	-
Количество созданных и восстановленных объектов коммунальной инфраструктуры (котельные, ЦТП, сети)	Единица	-	X	4	1	-	-
Количество созданных и восстановленных объектов социальной и инженерной инфраструктуры на территории военных городков Московской области	Единица	-	X	-	-	1	-
Доля актуальных схем теплоснабжения, водоснабжения и водоотведения, программ комплексного развития систем коммунальной инфраструктуры Московской области	Процент	33,3	100	66,7	-	-	-
Доля зданий, строений, сооружений муниципальной собственности, соответствующих нормальному уровню энергетической эффективности и выше (А, В, С, D).	Процент	19	21	21,8	-	-	-
Доля зданий, строений, сооружений органов местного самоуправления и муниципальных учреждений, оснащенных приборами учета потребляемых энергетических ресурсов	Процент	87,02		94,02	-	-	-
Бережливый учет - оснащенность многоквартирных домов общедомовыми приборами учета	Процент	55,19	62,60	66,44	66,44	66,44	66,44
Доля многоквартирных домов с присвоенными классами энергоэффективности	Процент	39,16	39,7	39,66	39,66	39,66	39,66

Количественные и/или качественные показатели, характеризующие достижение цели и решение задач	Единица измерения	Базовое значение показателя (на начало реализации подпрограммы)	Факт 2022	План 2023	Прогноз 2024	Прогноз 2025	Прогноз 2026
Количество вновь созданных субъектов малого и среднего бизнеса	Единица	1217	1727	1510	1650	1740	1890
Доля среднесписочной численности работников (без внешних совместителей) малых и средних предприятий в среднесписочной численности работников (без внешних совместителей) всех предприятий и организаций	Процент	32,08	32,37	32,86	32,34	32,46	32,54
Число субъектов МСП в расчете на 10 тыс. человек населения	Единица	527,98	623,58	562,00	567	578	584
Количество созданных рабочих мест	Единица	2490	1932	1200	1300	1400	1400
Увеличение среднемесячной заработной платы работников организаций, не относящихся к субъектам малого предпринимательства	Процент	103,82	109,95	103,95	104	104,3	104,5
Индекс совокупной результативности реализации мероприятий, направленных на развитие конкуренции	Единица	X	X	1	1	1	1
Объем инвестиций, привлеченных в основной капитал (без учета бюджетных инвестиций), на душу населения	Тысяча рублей	105	95,58	60,00	61	63	65
Обеспеченность населения площадью торговых объектов	Кв. м. /на 1000 жителей	X	2932,9	1585,1	2512,7	2524,1	2531,9
Обеспеченность населения предприятиями общественного питания	Пос. мест /на 1000 жителей	X	X	47,97	42,95	43,10	43,15
Обеспеченность населения предприятиями бытового обслуживания	раб. мест /на 1000 жителей	X	26	11,72	10,49	10,51	10,53
Доля обращений по вопросу защиты прав потребителей от общего количества поступивших обращений	Процент	4,8	4,6	4	3,9	3,8	3,7
Количество объектов недвижимого имущества, предоставленных субъектам малого и среднего предпринимательства и физическим лицам, не являющимся индивидуальными предпринимателями и применяющим специальный налоговый режим «налог на профессиональный доход» в рамках оказания имущественной поддержки и (или) предоставления муниципальной преференции для поддержки субъектов малого и среднего предпринимательства	Единица	-	X	4	2	2	2

Количественные и/или качественные показатели, характеризующие достижение цели и решение задач	Единица измерения	Базовое значение показателя (на начало реализации подпрограммы)	Факт 2022	План 2023	Прогноз 2024	Прогноз 2025	Прогноз 2026
Отношение дефицита бюджета к доходам бюджета без учета безвозмездных поступлений и (или) поступлений налоговых доходов по дополнительным нормативам отчислений	Процент	<=10	4	<=10	<=10	<=10	<=10
Прирост земельного налога	Процент	87		100	100	100	100
Поступления доходов в бюджет муниципального образования от распоряжения земельными участками, государственная собственность на которые не разграничена	Процент	111	110,72	100	100	100	100
Доля незарегистрированных объектов недвижимого имущества, вовлеченных в налоговый оборот по результатам МЗК	Процент	X	X	90	90	90	90
Проверка использования земель	Процент	100	100	100	100	100	100
Поступления доходов в бюджет муниципального образования от распоряжения муниципальным имуществом и землей	Процент	173	176,70	100	100	100	100
Эффективность работы по взысканию задолженности по арендной плате за муниципальное имущество и землю	Процент	81	68,19	100	100	100	100
Снижение доли налоговой задолженности к собственным налоговым поступлениям в консолидированный бюджет Московской области	Миллион рублей	0,16	0,16	0,14	0,12	0,11	0,10
Предоставление земельных участков многодетным семьям	Процент	60	59,60	100	100	100	100
Отношение объема муниципального долга к годовому объему доходов бюджета без учета безвозмездных поступлений и (или) поступлений налоговых доходов по дополнительным нормативам отчислений	Процент	<=50	43,60	<=50	<=50	<=50	<=50
Эффективность работы по взысканию задолженности по арендной плате за земельные участки, государственная собственность на которые не разграничена	Процент	84	82,30	100	100	100	100
Доля проведенных аукционов на право заключения договоров аренды земельных участков для субъектов малого и среднего предпринимательства к общему количеству таких торгов	Процент	0	8	20	20	20	20
Эффективность работы по расторжению договоров аренды земельных участков и размещению на Инвестиционном портале Московской области	Процент	-	X	100	100	100	100



# МП № 13 «Развитие институтов гражданского общества, повышение эффективности местного самоуправления и реализации молодежной политики»

Количественные и/или качественные показатели, характеризующие достижение цели и решение задач	Единица измерения	Базовое значение показателя (на начало реализации подпрограммы)	Факт 2022	План 2023	Прогноз 2024	Прогноз 2025	Прогноз 2026
Наличие незаконных рекламных конструкций, установленных на территории муниципального образования	Процент	0	0,20	0	0	0	0
Количество участников мероприятий по развитию государственно-общественного партнерства в сфере государственной национальной политики Московской области	Человек	50	X	50	50	50	50
Количество участников мероприятий по сохранению и поддержке русского языка как государственного языка Российской Федерации»	Человек	1000	X	1000	1000	1000	1000
Количество участников мероприятий, направленных на укрепление общероссийского гражданского единства и этнокультурное развитие народов России	Человек	3000	X	3000	3000	3000	3000
Количество участников мероприятий по социально-культурной адаптации и интеграции иностранных граждан в Московской области	Человек	100	X	100	100	100	100
Количество конфликтных ситуаций на межнациональной и межконфессиональной почве, связанных с проявлением экстремизма в Московской области	единиц	-	-	-	-	-	-
Информирование населения в средствах массовой информации и социальных сетях	Процент	100	116,42	109,00	118	127	127
Общая численность граждан Российской Федерации, вовлеченных центрами (сообществами, объединениями) поддержки добровольчества (волонтерства) на базе образовательных организаций, некоммерческих организаций, государственных и муниципальных учреждений, в добровольческую (волонтерскую) деятельность	Миллион человек	0,02166	0,02830	0,02166	0,02166	0,02166	0,02166
2023 Доля молодежи, задействованной в мероприятиях по вовлечению в творческую деятельность	Процент	30	39	42	42	42	42
Проекты, реализованные на основании заявок жителей Московской области в рамках применения практик инициативного бюджетирования.	Штука	-	6	6	-	-	-

Количественные и/или качественные показатели, характеризующие достижение цели и решение задач	Единица измерения	Базовое значение показателя (на начало реализации подпрограммы)	Факт 2022	План 2023	Прогноз 2024	Прогноз2025	Прогноз 2026
Обеспечение организации транспортного обслуживания населения на муниципальных маршрутах регулярных перевозок по регулируемым тарифам в границах муниципального образования Московской области, включенных в Перечень маршрутов регулярных перевозок по регулируемым тарифам, на которых отдельным категориям граждан предоставляются меры социальной поддержки, утверждаемый Правительством Московской области	Процент	40	93,51	40	40	40	40
Доля автомобильных дорог местного значения, соответствующих нормативным требованиям	Процент	40,08	X	40,08	40	40	40
Количество погибших в дорожно-транспортных происшествиях	человек на 100 тыс. населения	10,47	8,63	9,73	9,18	8,44	8,44

Количественные и/или качественные показатели, характеризующие достижение цели и решение задач	Единица измерения	Базовое значение показателя (на начало реализации подпрограммы)	Факт 2022	План 2023	Прогноз 2024	Прогноз 2025	Прогноз 2026
Доля электронного юридически значимого документооборота в органах местного самоуправления и подведомственных им учреждениях в Московской области	Процент	100	96,04	100	100	100	100
Быстро/качественно решаем - Доля сообщений, отправленных на портал «Добродел» пользователями с подтвержденной учётной записью ЕСИА, которые имеют признак повторной отправки, повторного переноса сроков решения, нарушения срока предоставления ответа	Процент	1	X	1	1	1	1
Уровень удовлетворенности граждан качеством предоставления государственных и муниципальных услуг	Процент	99,85	99,90	99,87	99,88	99,89	99,89
Увеличение доли защищенных по требованиям безопасности информации информационных систем, используемых ОМСУ муниципального образования Московской области, в соответствии с категорией обрабатываемой информации, а также персональных компьютеров, используемых на рабочих местах работников, обеспеченных антивирусным программным обеспечением с регулярным обновлением соответствующих баз	Процент	100	100	100	100	100	100
Доля муниципальных (государственных) услуг, предоставленных без нарушения регламентного срока при оказании услуг в электронном виде на региональном портале государственных услуг	Процент	98	98	98	98	98	98
Доля работников ОМСУ муниципального образования Московской области, обеспеченных средствами электронной подписи в соответствии с установленными требованиями	Процент	100	100	100	100	100	100
Стоимостная доля закупаемого и (или) арендуемого ОМСУ муниципального образования Московской области отечественного программного обеспечения	Процент	75	100	75	80	80	80

Количественные и/или качественные показатели, характеризующие достижение цели и решение задач	Единица измерения	Базовое значение показателя (на начало реализации подпрограммы)	Факт 2022	План 2023	Прогноз 2024	Прогноз 2025	Прогноз 2026
Доля обращений за получением муниципальных (государственных) услуг в электронном виде с использованием РПГУ без необходимости личного посещения органов местного самоуправления и МФЦ от общего количества таких услуг	Процент	95,5	100	95,6	95,7	95,8	95,8
Образовательные организации обеспечены материально-технической базой для внедрения цифровой образовательной среды	Единица	3	3	4	3	3	3
Доля рабочих мест, обеспеченных необходимым компьютерным оборудованием и услугами связи в соответствии с требованиями нормативных правовых актов Московской области	Процент	100	100	100	100	100	100
Доля архивных документов, хранящихся в муниципальном архиве в нормативных условиях, обеспечивающих их постоянное (вечное) и долговременное хранение, в общем количестве документов в муниципальном архиве	Процент	90	90	90	90	90	90
Доля архивных фондов муниципального архива, внесенных в общепрофессиональную базу данных «Архивный фонд», от общего количества архивных фондов, хранящихся в муниципальном архиве	Процент	100	100	100	100	100	100
Доля архивных документов, переведенных в электронно-цифровую форму, от общего количества документов, находящихся на хранении в муниципальном архиве муниципального образования	Процент	1,7	2,1	2,1	2,1	2,1	2,1

Количественные и/или качественные показатели, характеризующие достижение цели и решение задач	Единица измерения	Базовое значение показателя (на начало реализации подпрограммы)	Факт 2022	План 2023	Прогноз 2024	Прогноз 2025	Прогноз 2026
Обеспеченность актуальными документами территориального планирования и градостроительного зонирования городского округа Московской области	Процент	100	100	100	100	100	100
Количество ликвидированных самовольных, недостроенных и аварийных объектов на территории муниципального образования Московской области	единиц	-	31	36	31	31	31

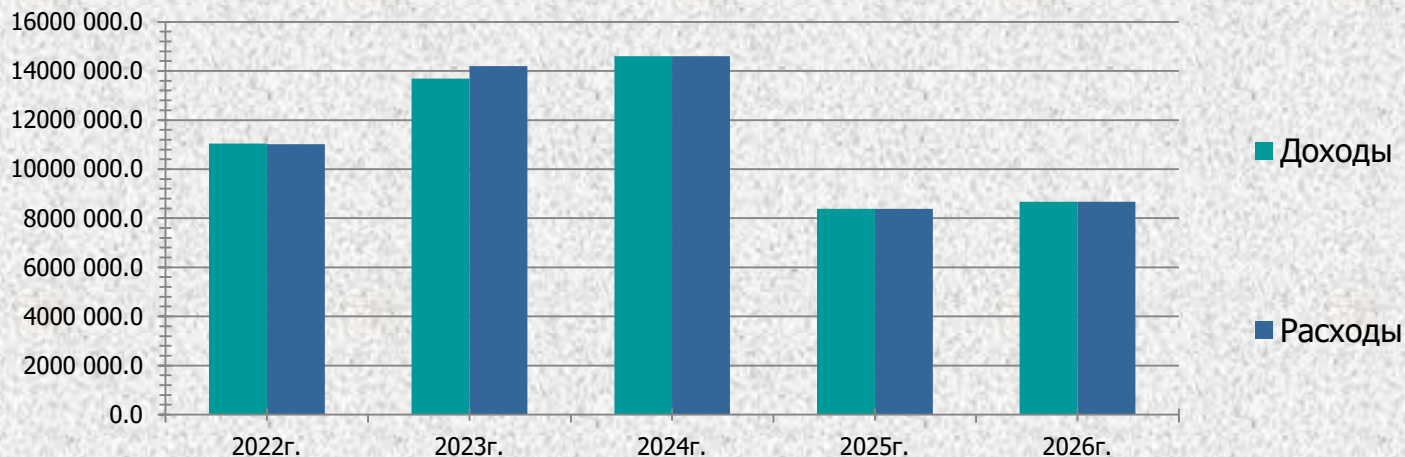


Количественные и/или качественные показатели, характеризующие достижение цели и решение задач	Единица измерения	Базовое значение показателя (на начало реализации подпрограммы)	Факт 2022	План 2023	Прогноз 2024	Прогноз 2025	Прогноз 2026
Доля дефектов асфальтового покрытия на дворовых территориях, устраненных в рамках выполнения работ по ямочному ремонту	Процент	100	X	100	100	100	100
Созданы и отремонтированы пешеходные коммуникации	Единица	-	X	1	-	-	-
Выполнен ремонт асфальтового покрытия дворовых территорий	Единица	10	8	10	10	10	10
Количество установленных детских, игровых площадок	Единица	2	2	2	2	2	2
Площадь дворовых территорий и общественных пространств, содержащихся за счет бюджетных средств_	Квадратный метр	2791520,95	X	2791520,95	2791520,95	2791520,95	-
Количество отремонтированных подъездов в многоквартирных домах	Единица	-	31	60	135	135	135
Устранены дефекты асфальтового покрытия дворовых территорий, в том числе проездов на дворовые территории, в том числе внутриквартальных проездов, в рамках проведения ямочного ремонта	Квадратный метр	-		22603,92	22603,92	22603,92	-
Количество благоустроенных общественных территорий	Единица	2	1	2	2	1	-
Количество установленных шкафов управления наружным освещением	Единица	-	X	70	-	-	-
Количество замененных неэнергоэффективных светильников наружного освещения	Единица	-	10046	20506	20506	20506	20506
Замена детских игровых площадок	Единица	10	27	10	10	10	10
Уровень освещенности территорий общественного пользования в пределах городской черты на конец года, не менее	Процент	81,84	X	81,84	81,84	81,84	81,84
Уровень освещенности территорий общественного пользования вне пределов городской черты на конец года, не менее	Процент	81,1	X	81,1	81,1	81,1	81,1

Количественные и/или качественные показатели, характеризующие достижение цели и решение задач	Единица измерения	Базовое значение показателя (на начало реализации подпрограммы)	Факт 2022	План 2023	Прогноз 2024	Прогноз 2025	Прогноз 2026
Введены в эксплуатацию объекты дошкольного образования, единиц	Единица	-	0,00	0,00	1	1	0,00
Введены в эксплуатацию объекты общего образования в целях обеспечения односменного режима обучения, единиц	Единица	-	0,00	0,00	1	1	1
Введены в эксплуатацию объекты для создания дополнительных мест в общеобразовательных организациях в связи с ростом числа учащихся вызванным демографическим фактором, единиц	Единица	-	0,00	0,00	1	0	0,00

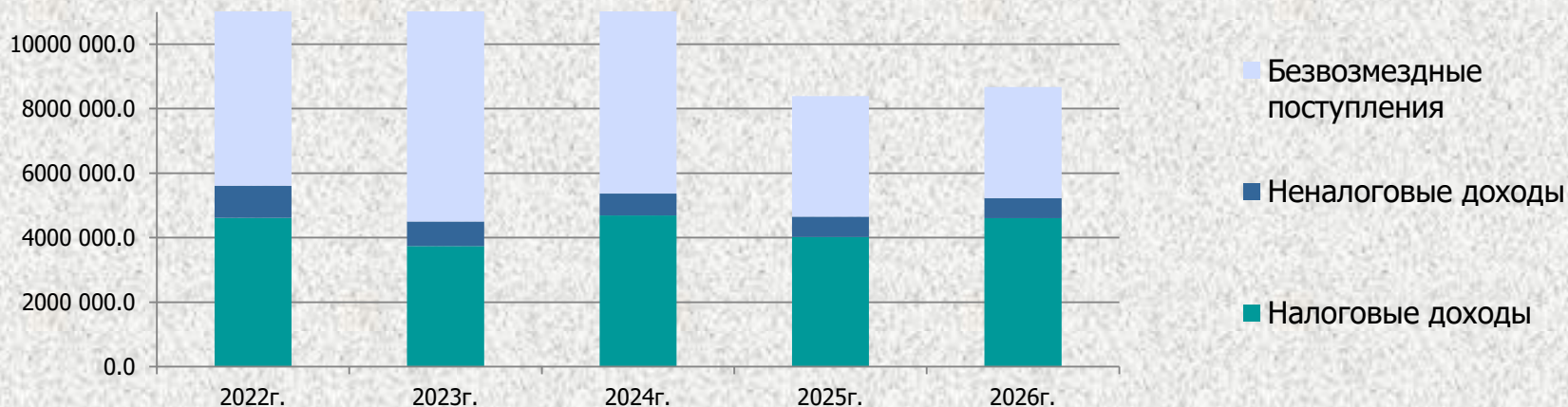
Количественные и/или качественные показатели, характеризующие достижение цели и решение задач	Единица измерения	Базовое значение показателя (на начало реализации подпрограммы)	Факт 2022	План 2023	Прогноз 2024	Прогноз 2025	Прогноз 2026
Количество граждан, расселенных из непригодного для проживания жилищного фонда, признанного аварийными до 01.01.2017 года, расселенного по Подпрограмме 3.	Тысяча человек	-	X	0,171	-	-	-
Количество квадратных метров непригодного для проживания жилищного фонда, признанного аварийными до 01.01.2017 года, расселенного по Подпрограмме 3.	Тысяча квадратных метров	-	0	4,130	-	-	-
Количество квадратных метров непригодного для проживания жилищного фонда, признанного аварийными до 01.01.2017 года, расселенного по Подпрограмме 2.	Тысяча квадратных метров	-	X	13,343	-	-	-
Количество квадратных метров непригодного для проживания жилищного фонда, признанного аварийными после 01.01.2017 года, расселенного по Подпрограмме 2.	Тысяча квадратных метров	-	3,358	4,860	-	-	-
Количество граждан, расселенных из непригодного для проживания жилищного фонда, признанного аварийными после 01.01.2017 года, расселенного по Подпрограмме 2.	Тысяча человек	-	0,234	0,296	-	-	-
Количество граждан, расселенных из непригодного для проживания жилищного фонда, признанного аварийными до 01.01.2017 года, расселенного по Подпрограмме 2.	Тысяча человек	-	0,02	0,754	-	-	-

# Основные параметры бюджета городского округа Солнечногорск на 2024 год и на плановый период 2025-2026 годов (тыс. руб.)



Наименование	Факт 2022 год	План 2023 год	Прогноз 2024 год	Прогноз 2025 год	Прогноз 2026 год
<b>Доходы</b>	<b>11 042 341,8</b>	<b>13 691 732,5</b>	<b>14 596 731,0</b>	<b>8 387 601,4</b>	<b>8 675 580,9</b>
<b>Расходы</b>	<b>11 020 535,4</b>	<b>14 197 187,3</b>	<b>14 596 731,0</b>	<b>8 387 601,4</b>	<b>8 675 580,9</b>
<b>Дефицит (-)/ Профицит (+)</b>	<b>21 806,4</b>	<b>- 505 454,8</b>	<b>0,0</b>	<b>0,0</b>	<b>0,0</b>
<b>Муниципальный долг на конец отчетного периода</b>	<b>2 160 000,0</b>	<b>2 270 000,0</b>	<b>2 270 000,0</b>	<b>2 270 000,0</b>	<b>2 270 000,0</b>

# Доходы городского округа Солнечногорск на 2024 год и на плановый период 2025 и 2026 годов (тыс. руб.)



Наименование доходных источников	Факт 2022 год	План 2023 год	Прогноз 2024 год	Прогноз 2025 год	Прогноз 2026 год
<b>ДОХОДЫ, всего</b>	<b>11 042 341,8</b>	<b>13 691 732,5</b>	<b>14 596 731,0</b>	<b>8 387 601,4</b>	<b>8 675 580,9</b>
Налоговые доходы	4 614 767,0	3 738 992,0	4 688 201,0	4 021 355,0	4 601 928,0
Неналоговые доходы	992 958,9	757 646,0	680 024,0	631 453,0	627 974,0
Безвозмездные поступления	5 434 615,9	9 195 094,5	9 228 506,0	3 734 793,4*	3 445 678,9*

\*без учета изменения в Государственных программах МО объема межбюджетных трансфертов в 2025 и 2026 годах



# Структура и объем доходов городского округа Солнечногорск на 2024 год и на плановый период 2025 и 2026 годов (тыс. руб.)

Наименование доходных источников	Факт 2022 год	План 2023 год	Прогноз 2024 год	Прогноз 2025 год	Прогноз 2026 год
<b>ДОХОДЫ, всего</b>	<b>11 042 341,8</b>	<b>13 691 732,5</b>	<b>14 596 731,0</b>	<b>8 387 601,4</b>	<b>8 675 580,9</b>
<b>Налоговые доходы, всего, в т.ч.:</b>	<b>4 614 767,0</b>	<b>3 738 992,0</b>	<b>4 688 201,0</b>	<b>4 021 355,0</b>	<b>4 601 928,0</b>
Налог на доходы физических лиц	2 071 613,2	1 592 841,0	2 482 487,0	1 562 090,0	1 722 461,0
Акцизы по подакцизным товарам (продукции), производимым на территории Российской Федерации	79 129,4	77 404,0	63 381,0	67 312,0	70 149,0
Налоги на совокупный доход	804 028,9	849 237,0	887 002,0	1 044 084,0	1 220 433,0
Налоги на имущество	1 621 303,5	1 179 109,0	1 221 097,0	1 311 732,0	1 551 241,0
Государственная пошлина	38 629,2	40 401,0	34 234,0	36 137,0	37 644,0
Задолженность и перерасчеты по отмененным налогам, сборам и иным обязательным платежам	62,8	0,0	0,0	0,0	0,0

# Структура и объем доходов городского округа Солнечногорск на 2024 год и на плановый период 2025 и 2026 годов (тыс. руб.)

Наименование доходных источников	Факт 2022 год	План 2023 год	Прогноз 2024 год	Прогноз 2025 год	Прогноз 2026 год
<b>Неналоговые доходы, всего, в т.ч.:</b>	<b>992 958,9</b>	<b>757 646,0</b>	<b>680 024,0</b>	<b>631 453,0</b>	<b>627 974,0</b>
Доходы от использования имущества, находящегося в муниципальной собственности	567 865,1	457 028,0	453 156,0	450 954,0	448 369,0
Платежи при пользовании природными ресурсами	10 616,0	6 450,0	6 500,0	6 500,0	6 500,0
Доходы от оказания платных услуг и компенсации затрат государства	6 298,3	7 150,0	0,0	0,0	0,0
Доходы от продажи материальных и нематериальных активов	241 858,3	176 742,0	164 559,0	164 190,0	163 296,0
Штрафы, санкции, возмещение ущерба	29 157,0	61 927,0	8 809,0	8 809,0	8 809,0
Невыясненные поступления	95,1	0,0	0,0	0,0	0,0
Прочие неналоговые доходы	137 069,1	48 349,0	47 000,0	1 000,0	1 000,0
<b>Безвозмездные поступления, всего, в т.ч.:</b>	<b>5 434 615,9</b>	<b>9 195 094,5</b>	<b>9 228 506,0</b>	<b>3 734 793,4</b>	<b>3 445 678,9</b>
Дотации на выравнивание бюджетной обеспеченности	93,0	0,0	0,0	0,0	0,0
Горизонтальная субсидия	0,0	551 200,0	0,0	0,0	0,0
Субсидии	2 370 723,4	5 775 373,2	6 748 155,4	1 280 626,6	991 963,1
Субвенции	2 482 716,0	2 347 908,8	2 480 350,6	2 454 166,8	2 453 715,8
Иные межбюджетные трансферты	624 153,4	533 809,3	0,0	0,0	0,0
Возврат остатков субсидии, субвенции и иных межбюджетных трансфертов, имеющих целевое назначение прошлых лет	- 43 069,9	-13 196,8	0,0	0,0	0,0

# Удельный объем налоговых и неналоговых доходов городского округа в расчете на душу населения в сравнении с другими муниципальными образованиями Московской области в 2024 году и плановом периоде на 2025 и 2026 годы\*


№ п/п	Наименование муниципальных образований	Численность населения на 01.01.2023 (тыс.чел.) <small><a href="https://www.google.com/url?sa=t&amp;rct=j&amp;q=&amp;esrc=s&amp;source=web&amp;cd=&amp;ved=2ahUKEwj_t4GdwX8AhULYsKHXaWBCUQFnoECAsQAQ&amp;url=https%3A%2F%2Frosstat.gov.ru%2Fstorage%2Fmediabank%2FChisl_nasel_RF_MO_01-01-2022.xlsx&amp;usq=AOvVaw2ZfE6K7-Q_BUc90JjWWf9">https://www.google.com/url?sa=t&amp;rct=j&amp;q=&amp;esrc=s&amp;source=web&amp;cd=&amp;ved=2ahUKEwj_t4GdwX8AhULYsKHXaWBCUQFnoECAsQAQ&amp;url=https%3A%2F%2Frosstat.gov.ru%2Fstorage%2Fmediabank%2FChisl_nasel_RF_MO_01-01-2022.xlsx&amp;usq=AOvVaw2ZfE6K7-Q_BUc90JjWWf9</a></small>	Общий объем налоговых и неналоговых доходов на 2024 год	Общий объем налоговых и неналоговых доходов на 2025 год	Общий объем налоговых и неналоговых доходов на 2026 год	Удельный объем налоговых и неналоговых доходов на душу населения на 2024 год	Удельный объем налоговых и неналоговых доходов на душу населения на 2025 год	Удельный объем налоговых и неналоговых доходов на душу населения на 2026 год
1	Солнечногорск <a href="https://solreg.ru/otkrytyj-byudzhet">https://solreg.ru/otkrytyj-byudzhet</a>	133,149	5 368 225,0	4 652 808,0	5 229 902,0	40 317,4	34 944,4	39 278,6
2	Дмитровский <a href="https://dmitrov-reg.ru/adm_cat_view/?catId=196">https://dmitrov-reg.ru/adm_cat_view/?catId=196</a>	164,318	5 580 594,0	5 684 427,0	5 898 642,0	33 962,2	34 594,1	35 897,7
3	Истра ( <a href="https://istra-adm.ru/citizens/gbudget">https://istra-adm.ru/citizens/gbudget</a> )	172,848	6 544 710,0	7 320 901,0	8 151 787,0	37 864,0	42 354,6	47 161,6
4	Клин <a href="https://www.klincity.ru/dokument/munitsipalny-byudzhet/byudzhet-2023/">https://www.klincity.ru/dokument/munitsipalny-byudzhet/byudzhet-2023/</a>	148,369	4 820 092,0	4 680 443,0	4 296 226,0	32 487,2	31 546,0	28 956,4

\*информация получена из открытых источников (официальные сайты администраций муниципальных образований: Солнечногорск - <https://solreg.ru/otkrytyj-byudzhet>; Дмитровский - [https://dmitrov-reg.ru/adm\\_cat\\_view/?catId=196](https://dmitrov-reg.ru/adm_cat_view/?catId=196); Истра - <https://istra-adm.ru/citizens/gbudget>; Клин - <https://www.klincity.ru/dokument/munitsipalny-byudzhet/byudzhet-2023/>),

а также из статистических данных:

[https://www.google.com/url?sa=t&rct=j&q=&esrc=s&source=web&cd=&ved=2ahUKEwj\\_t4GdwX8AhULYsKHXaWBCUQFnoECAsQAQ&url=https%3A%2F%2Frosstat.gov.ru%2Fstorage%2Fmediabank%2FChisl\\_nasel\\_RF\\_MO\\_01-01-2022.xlsx&usq=AOvVaw2ZfE6K7-Q\\_BUc90JjWWf9](https://www.google.com/url?sa=t&rct=j&q=&esrc=s&source=web&cd=&ved=2ahUKEwj_t4GdwX8AhULYsKHXaWBCUQFnoECAsQAQ&url=https%3A%2F%2Frosstat.gov.ru%2Fstorage%2Fmediabank%2FChisl_nasel_RF_MO_01-01-2022.xlsx&usq=AOvVaw2ZfE6K7-Q_BUc90JjWWf9)

# Информация о налоговых льготах и ставках налогов в г.о. Солнечногорск на 2024 год и плановый период на 2025 и 2026 годы



## **Налог на имущество физических лиц**

Установлен Решением Совета депутатов г.о.Солнечногорск №212/12 от 26.11.2019г. «О налоге на имущество физических лиц на территории г.о.Солнечногорск МО»

### **Ставка налога.**

В зависимости от кадастровой стоимости объекта налогообложения:

- до 300 млн. рублей – 0,1%-0,3%;
- свыше 300 млн. рублей – 2,0%;
- прочие объекты – 0,5%.

## **Земельный налог**

Установлен Решением Совета депутатов г.о.Солнечногорск №213/12 от 26.11.2019г. «Об установлении земельного налога на территории г.о.Солнечногорск»

### **Ставка налога.**

В зависимости от вида земельного участка:

- 0,1% - Земельные участки предоставленные для организаций – собственников земельных участков с видом разрешенного использования «автомобилестроительная промышленность» сроком до 31.12.2026;
- 0,2% - Земли приобретенные для индивидуального жилищного строительства, личного подсобного хозяйства, садоводства или огородничества, а также земельных участков общего назначения, предусмотренных ФЗ от 29.07.2017 года №217-ФЗ, земли приобретенные для малоэтажного жилищного строительства и/или рекреационного использования;
- 0,3% - Земли занятые жилищным фондом и объектами инженерной инфраструктуры жилищно-коммунального комплекса или приобретенные для жилищного строительства. Земли сельскохозяйственного назначения и используемых для сельхозпроизводства;
- 1,5% - Земельные участки отнесенные к землям сельскохозяйственного назначения или землям в составе зон сельскохозяйственного использования в населенных пунктах, не используемых для сельскохозяйственного производства.

**Освобождены от уплаты налога на  
имущество:**

- Один из родителей в многодетной малоимущей семье, имеющих трех или более несовершеннолетних детей;
- Одинокие родители, имеющие детей до 18 лет включительно,
- Дети-сироты и дети, оставшиеся без попечения родителей.

Сумма выпадающих доходов в 2024 году и плановом периоде на 2025-2026 годы оценивается в 109,6 млн.рублей - ежегодно

**Освобождены от уплаты земельного  
налога:**

- Герои СССР, РФ, полные кавалеры ордена Славы и их вдовы;
- Инвалиды 1 и 2 групп, инвалиды с детства, дети-инвалиды, родители детей-инвалидов;
- Ветераны и инвалиды ВОВ, ветераны боевых действий и их вдовы;
- Физические лица, имеющие право на получение социальной поддержки в соответствии с Законодательством Российской Федерации;
- Физические лица, принимавшим участие в составе подразделений особого риска;
- Пенсионеры;
- Физические лица, имеющие трех и более несовершеннолетних детей, в том числе семьи, утратившие статус многодетных в связи с достижением одним или несколькими детьми совершеннолетия, при условии что совершеннолетние дети обучаются в образовательных организациях всех типов по очной форме обучения и не достигли 23 лет;
- Органы местного самоуправления городского округа Солнечногорск, муниципальные учреждения и организации городского округа Солнечногорск, финансируемые из средств бюджета городского округа, государственные бюджетные учреждения здравоохранения МО.

Сумма выпадающих доходов в 2024 году и плановом периоде на 2025-2026 годы оценивается - ежегодно:

- в 88,3 млн.рублей с физических лиц;
- в 92,8 млн.рублей с организаций.



# Сведения о количестве плательщиков, воспользовавшихся льготами, и суммы выпадающих доходов по каждому налоговому расходу городского округа Солнечногорск

Наименование льготы	Количество плательщиков, воспользовавшихся льготами с учетом уточненных налоговых деклараций/расчетов по состоянию 1 июля отчетного финансового года	Сумма выпадающих доходов бюджета городского округа Московской области с учетом уточненных налоговых деклараций/расчетов по состоянию 1 июля отчетного финансового года (тыс.руб.)
Земельный налог по физическим лицам всего, в том числе:	57243	98123
Герои Советского Союза, Герои Российской Федерации, кавалеры ордена Славы	9	10
Инвалиды, имеющие 1 группу инвалидности, а также лица, имеющие 2 группу инвалидности, установленную до 1 января 2004 года	2296	3071
Инвалиды с детства	114	168
Ветераны и инвалиды Великой Отечественной войны	1100	1471
Физические лица, имеющие право на получение социальной поддержки в соответствии с Законами РФ от 15 мая 1991 г. №1224-1, от 26.11.1998 г. №175-ФЗ, от 10.01.2002 г. №2-ФЗ	223	297
Физические лица, принимавшие в составе подразделений особого риска непосредственное участие в испытаниях ядерного и термоядерного оружия, ликвидации аварий ядерных	6	12
Физические лица, получившие или перенесшие лучевую болезнь или ставшие инвалидами в результате испытаний, учений и иных работ, связанных с любыми видами ядерных установок, включая ядерное оружие и космическую технику	4	3
Пенсионеры, получающие пенсии, назначаемые в порядке установленном пенсионным законодательством, а также лица, достигшие возраста 60 и 55 лет (соответственно мужчины и женщины), которым в соответствии с законодательством Российской Федерации выплачивается ежемесячное пожизненное содержание	44875	69050
Дети-инвалиды	33	18
Налогоплательщики, имеющие трех и более несовершеннолетних детей	3080	4820

# Сведения о количестве плательщиков, воспользовавшихся льготами, и суммы выпадающих доходов по каждому налоговому расходу городского округа Солнечногорск

Наименование льготы	Количество плательщиков, воспользовавшихся льготами с учетом уточненных налоговых деклараций/расчетов по состоянию 1 июля отчетного финансового года	Сумма выпадающих доходов бюджета городского округа Московской области с учетом уточненных налоговых деклараций/расчетов по состоянию 1 июля отчетного финансового года (тыс.руб.)
Физические лица, соответствующие условиям, необходимым для назначения пенсии в соответствии с законодательством Российской Федерации, действовавшим на 31 декабря 2018 года	4160	6140
Льготы, установленные в соответствии с п.2 ст.387 НК РФ нормативными правовыми актами г.о. Солнечногорск	<b>1343</b>	3824
Земельный налог по юридическим лицам всего, в том числе:	82	103162
Организации - в отношении земельных участков, занятых государственными автомобильными дорогами общего пользования	2	76968
Религиозные организации - в отношении принадлежащих им земельных участков, на которых расположены здания, строения и сооружения религиозного и благотворительного назначения	15	1 785
Льготы, установленные в соответствии с п.2 ст.387 НК РФ нормативными правовыми актами го Солнечногорск	65	42 956
Налог на имущество физических лиц всего, в том числе:	70148	121775
Ветеран боевых действий	1283	2267
Военнослужащие, а также граждане, уволенные с военной службы по достижении предельного возраста пребывания на военной службе, состоянию здоровья или в связи с организационно-штатными мероприятиями, имеющие общую продолжительность военной службы 20 лет и более	887	1567
Граждане, уволенные с военной службы или призывавшиеся на военные сборы, выполнявшие интернациональный долг в Афганистане и других странах, в которых велись боевые действия	152	364
Члены семей военнослужащих, потерявших кормильца	41	59
Родители и супруги военнослужащих и государственных служащих, погибших при исполнении служебных обязанностей	15	32

# Сведения о количестве плательщиков, воспользовавшихся льготами, и суммы выпадающих доходов по каждому налоговому расходу городского округа Солнечногорск

Наименование льготы	Количество плательщиков, воспользовавшихся льготами с учетом уточненных налоговых деклараций/расчетов по состоянию 1 июля отчетного финансового года	Сумма выпадающих доходов бюджета городского округа Московской области с учетом уточненных налоговых деклараций/расчетов по состоянию 1 июля отчетного финансового года (тыс.руб.)
Участники ВОВ	38	47
Лица вольнонаемного состава Советской Армии, Военно-Морского Флота, органов внутренних дел и государственной безопасности, занимавшие штатные должности в воинских частях, штабах и учреждениях, входивших в состав действующей армии в период Великой Отечественной войны, либо лица, находившиеся в этот период в городах, участие в обороне которых засчитывается этим лицам в выслугу лет для назначения пенсии на льготных условиях, установленных для военнослужащих частей действующей армии	2	0
Инвалиды I группы	253	467
Инвалиды II группы	1861	3388
Инвалиды с детства	215	273
Пенсионеры по старости (возрасту)	47683	79802
Пенсионеры по инвалидности	276	550
Пенсионеры по случаю потери кормильца	85	122
Пенсионеры, получающие пенсию за выслугу лет	965	1918
Физические лица, имеющие право на получение социальной поддержки в соответствии с Законом Российской Федерации от 15 мая 1991 года N 1244-1 "О социальной защите граждан, подвергшихся воздействию радиации вследствие катастрофы на Чернобыльской АЭС"	483	796
Физические лица, имеющие право на получение социальной поддержки в соответствии с Федеральным законом от 26 ноября 1998 года N 175-ФЗ "О социальной защите граждан Российской Федерации, подвергшихся воздействию радиации вследствие аварии в 1957 году на производственном объединении "Маяк" и сбросов радиоактивных отходов в реку Теча"	3	1

# Сведения о количестве плательщиков, воспользовавшихся льготами, и суммы выпадающих доходов по каждому налоговому расходу городского округа Солнечногорск

Наименование льготы	Количество плательщиков, воспользовавшихся льготами с учетом уточненных налоговых деклараций/расчетов по состоянию 1 июля отчетного финансового года	Сумма выпадающих доходов бюджета городского округа Московской области с учетом уточненных налоговых деклараций/расчетов по состоянию 1 июля отчетного финансового года (тыс.руб.)
Физические лица, получившие или перенесшие лучевую болезнь или ставшие инвалидами в результате испытаний, учений и иных работ, связанных с любыми видами ядерных установок, включая ядерное оружие и космическую технику	2	11
Герой Советского Союза	3	7
Герой Российской Федерации	2	12
Полный кавалер ордена Славы	2	1
Физические лица, имеющие хозяйственные строения или сооружения, площадь каждого из которых не превышает 50 квадратных метров и которые расположены на земельных участках, предоставленных для ведения личного подсобного, дачного хозяйства, огородничества, садоводства или индивидуального жилищного строительства	8587	2773
Налогоплательщики, имеющие трех и более несовершеннолетних детей	2280	1386
Налогоплательщики, имеющие трех и более несовершеннолетних детей	4851	8504
По категориям, установленным нормативными правовыми актами го Солнечногорск	79	116
упрощенная система налогообложения	62	4071
единый налог на вмененный доход для отдельных видов деятельности	0	0
патентная система налогообложения	38	2725
<b>ИТОГО</b>	<b>127473</b>	<b>323060</b>
*В 2023 году отчетным годом признается 2022 год		

# Объем выпадающих доходов в связи с предоставлением налоговых льгот в 2022-2026 годах (тыс. руб.)


Наименование налоговой льготы	Факт 2022 год	План 2023 год	Прогноз 2024 год	Прогноз 2025 год	Прогноз 2026 год
<b>Земельный налог:</b>	<b>201 285,0</b>	<b>204 127,0</b>	<b>181 155,0</b>	<b>181 155,0</b>	<b>181 155,0</b>
- льготы налогоплательщикам-организациям	103 162,0	101 098,0	92 845,0	92 845,0	92 845,0
- льготы налогоплательщикам-физическим лицам	98 123,0	103 029,0	88 310,0	88 310,0	88 310,0
<b>Налог на имущество физических лиц</b>	<b>121 775,0</b>	<b>124 210,0</b>	<b>109 597,0</b>	<b>109 597,0</b>	<b>109 597,0</b>
<b>Всего</b>	<b>232 060,0</b>	<b>328 337,0</b>	<b>290 752,0</b>	<b>290 752,0</b>	<b>290 752,0</b>

# Структура расходов бюджета городского округа Солнечногорск (тыс. руб.)

Наименование	Факт 2022г.	План 2023г.	Прогноз 2024г.	Прогноз 2025г.	Прогноз 2026г.
<b>РАСХОДЫ, всего</b>	<b>11 020 535,4</b>	<b>14 197 187,3</b>	<b>14 596 731,0</b>	<b>8 387 601,4</b>	<b>8 675 580,9</b>
в том числе:					
<i>объем условно утвержденных расходов</i>				116 320,0	261 495,0
<i>расходы без учета условно утверждаемых расходов</i>				8 271 281,4	8 414 085,9
<b>ОБЩЕГОСУДАРСТВЕННЫЕ ВОПРОСЫ</b>	<b>1 330 977,6</b>	<b>916 857,7</b>	<b>809 142,5</b>	<b>841 074,8</b>	<b>917 671,5</b>
НАЦИОНАЛЬНАЯ ОБОРОНА	70,4	64,0	65,0	64,0	64,0
НАЦИОНАЛЬНАЯ БЕЗОПАСНОСТЬ И ПРАВООХРАНИТЕЛЬНАЯ ДЕЯТЕЛЬНОСТЬ	145 804,5	132 802,4	132 009,6	78 316,8	95 002,0
НАЦИОНАЛЬНАЯ ЭКОНОМИКА	400 274,7	622 509,2	447 195,1	402 927,3	561 578,8
ЖИЛИЩНО-КОММУНАЛЬНОЕ ХОЗЯЙСТВО	2 310 820,9	4 257 427,2	1 815 420,3	1 154 227,3	1 560 465,6



# Структура расходов бюджета городского округа Солнечногорск (тыс. руб.)



Наименование	Факт 2022г.	План 2023г.	Прогноз 2024г.	Прогноз 2025г.	Прогноз 2026г.
ОХРАНА ОКРУЖАЮЩЕЙ СРЕДЫ	915 908,6	1 421 232,6	1 393 913,6	89 967,6	89 967,6
ОБРАЗОВАНИЕ	4 997 263,4	5 910 407,1	9 082 236,2	4 659 987,0	4 237 278,3
КУЛЬТУРА И КИНЕМАТОГРАФИЯ	432 092,2	482 322,2	452 361,7	478 290,0	490 002,8
СОЦИАЛЬНАЯ ПОЛИТИКА	221 703,7	149 941,7	142 399,8	133 823,4	119 452,1
ФИЗИЧЕСКАЯ КУЛЬТУРА И СПОРТ	206 735,7	266 490,7	280 669,3	374 303,1	284 303,1
СРЕДСТВА МАССОВОЙ ИНФОРМАЦИИ	56 723,6	36 901,7	28 052,8	45 035,1	45 035,1
ОБСЛУЖИВАНИЕ ГОСУДАРСТВЕННОГО И МУНИЦИПАЛЬНОГО ДОЛГА	2 160,0	230,8	13 265,0	13 265,0	13 265,0

# Информация об общественно значимых проектах, реализуемых на территории городского округа Солнечногорск в 2024 году



№ п/п	Наименование проекта	Сумма на 2024 год (тыс.руб.)	Срок ввода объекта	Результат от реализации проекта
1.	Строительство и реконструкция (модернизация) объектов питьевого водоснабжения – ВЗУ д. Рекино-Кресты	81 033,3	2024г.	Увеличение количества созданных и восстановленных ВЗУ, ВНС и станций водоподготовки
2.	Строительство и реконструкция объектов очистки сточных вод - очистные сооружения д. Осипово	1 301 946,0	2024г.	Прирост мощности очистных сооружений, обеспечивающих сокращение отведения в реку Волгу загрязненных сточных вод
3.	Строительство блочно-модульных очистных сооружений - с. Алабушево в/ч 45680, г.о. Солнечногорск (в т.ч. ПИР)	51 841,2	2025г.	
4.	Проектирование и строительство дошкольных образовательных организаций - детский сад на 320 мест в мкр. Рекинцо, г.Солнечногорск	619 902,4	Ввод 2024г.	Введены в эксплуатацию объекты дошкольного образования, единиц
5.	Проектирование и строительство дошкольных образовательных организаций - детский сад на 250 мест в п. Поварово	258 875,7	Ввод 2025г.	Введены в эксплуатацию объекты дошкольного образования, единиц

# Информация об общественно значимых проектах, реализуемых на территории городского округа Солнечногорск в 2024 году



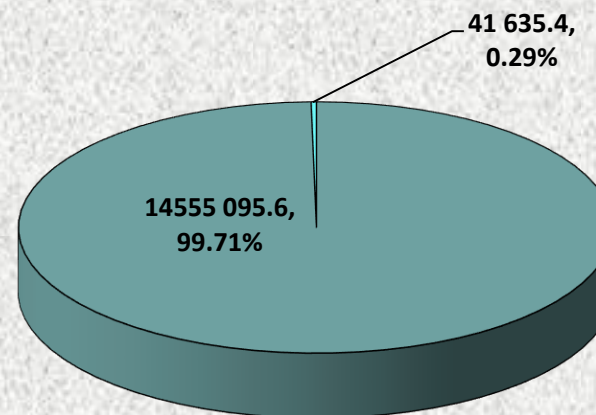
№ п/п	Наименование проекта	Сумма на 2024 год (тыс.руб.)	Срок ввода объекта	Результат от реализации проекта
6.	Строительство школы на 1375 мест г.о. Солнечногорск, д. Голубое (ПИР и строительство)	2 323 729,6	Ввод 2025г.	Введены в эксплуатацию объекты общего образования в целях обеспечения односменного режима обучения, единиц
7.	Строительство пристройки на 300 мест к МБОУ Поваровская СОШ	1 380 954,7	Ввод 2024г.	Введены в эксплуатацию объекты общего образования в целях обеспечения односменного режима обучения, единиц
8.	Благоустройство кругового вело-пешеходного маршрута вокруг пруда на р. Клязьма в п. Менделеево г.о. Солнечногорск	45 000,0	2024г.	Увеличение количества благоустроенных общественных территорий
9.	Благоустройство общественных территорий - 5 очередь набережной озера Сенеж, д. Тимоново	140 402,7	2024г.	Увеличение количества благоустроенных общественных территорий

19  
муниципальных  
программ

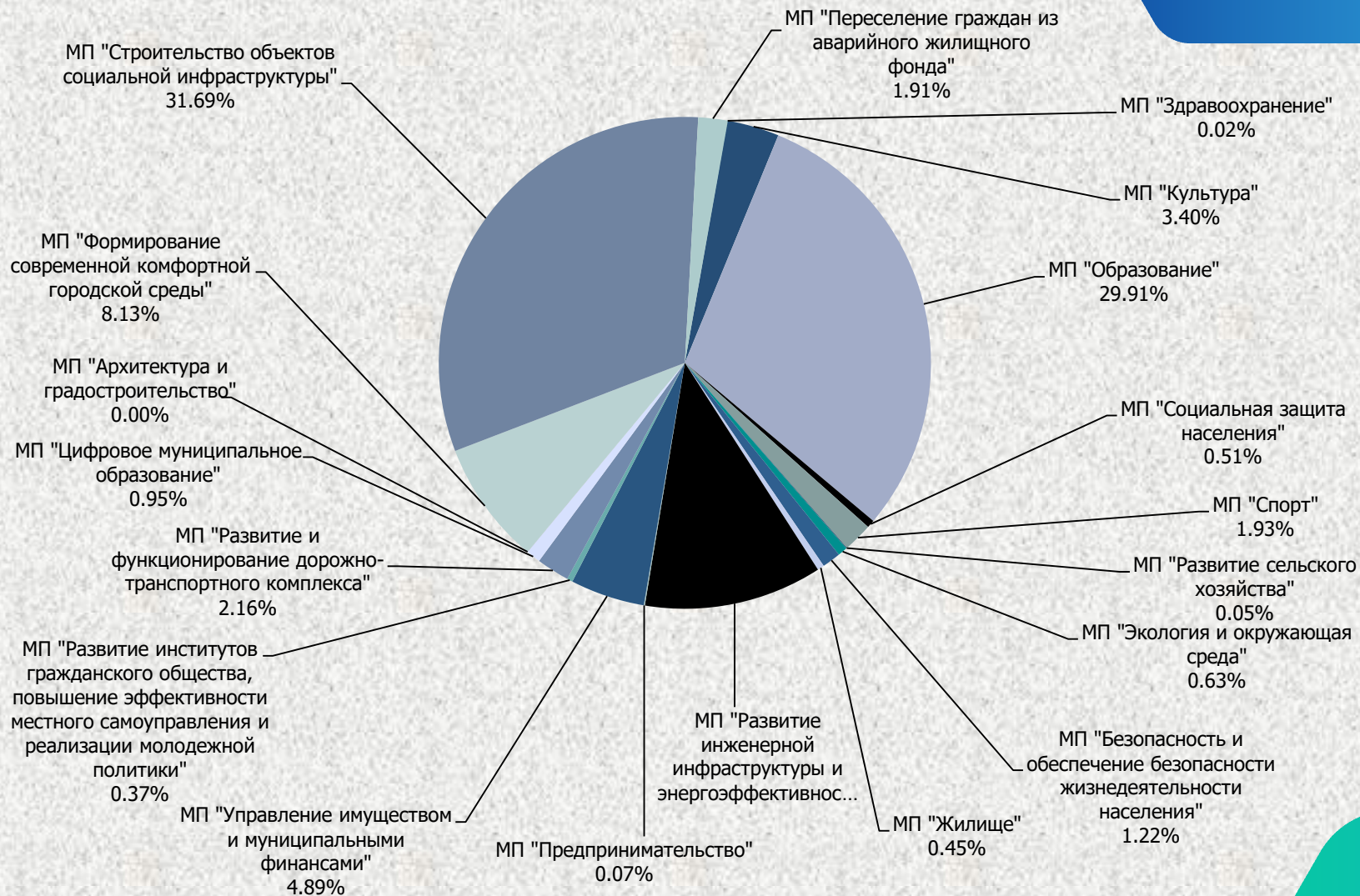


Всего расходов бюджета –  
14 596 731,00 тыс. руб.

- Программные расходы
- Непрограммные расходы



# Муниципальные программы городского округа Солнечногорск на 2024г.



**Муниципальные программы городского округа  
Солнечногорск на 2024г.  
и на плановый период 2025 и 2026 годов (тыс. руб.)**

<b>Наименование</b>	<b>Факт 2022 год</b>	<b>План 2023 год</b>	<b>Прогноз 2024 год</b>	<b>Прогноз 2025 год</b>	<b>Прогноз 2026 год</b>
Муниципальная программа "Здравоохранение"	2 430,0	3 000,0	3 000,0	3 000,0	3 000,0
Муниципальная программа "Культура"	564 267,0	552 732,4	495 125,7	533 114,2	551 684,4
Муниципальная программа "Образование"	4 164 019,6	4 639 358,4	4 354 070,1	3 552 219,0	4 081 354,4
Муниципальная программа "Социальная защита населения"	95 887,4	74 656,8	74 723,0	79 335,3	79 436,3
Муниципальная программа "Спорт"	206 735,7	264 358,1	280 669,3	374 303,1	284 303,1
Муниципальная программа "Развитие сельского хозяйства"	7 956,2	5 929,0	6 765,0	6 758,0	6 843,0
Муниципальная программа "Экология и окружающая среда"	54 738,5	21 713,8	92 113,5	90 113,5	90 113,5
Муниципальная программа "Безопасность и обеспечение безопасности жизнедеятельности населения"	186 040,7	167 693,9	177 495,6	120 650,8	137 336,0
Муниципальная программа "Жилище"	144 765,7	68 488,5	64 923,8	53 072,1	38 700,8
Муниципальная программа "Развитие инженерной инфраструктуры и энергоэффективности"	1 795 429,8	2 661 710,2	1 703 155,9	306 904,6	317 643,0
Муниципальная программа "Предпринимательство"	12 711,2	11 811,0	10 410,0	10 410,0	12 410,0



**Муниципальные программы городского округа  
Солнечногорск на 2024г.  
и на плановый период 2025 и 2026 годов (тыс. руб.)**

<b>Наименование</b>	<b>Факт 2022 год</b>	<b>План 2023 год</b>	<b>Прогноз 2024 год</b>	<b>Прогноз 2025 год</b>	<b>Прогноз 2026 год</b>
Муниципальная программа "Управление имуществом и муниципальными финансами"	962 274,2	711 125,8	711 228,7	752 450,8	756 536,8
Муниципальная программа "Развитие институтов гражданского общества, повышение эффективности местного самоуправления и реализации молодежной политики"	143 676,7	91 374,5	54 353,9	73 110,4	73 110,4
Муниципальная программа "Развитие и функционирование дорожно-транспортного комплекса"	336 791,4	372 373,5	314 770,0	265 151,5	421 767,0
Муниципальная программа "Цифровое муниципальное образование"	173 824,3	161 744,6	137 675,1	132 394,0	130 875,0
Муниципальная программа "Архитектура и градостроительство"	5 765,3	4 979,0	503,6	0,0	0,0
Муниципальная программа "Формирование современной комфортной городской среды"	1 013 331,7	1 482 152,9	1 182 633,1	897 574,7	1 291 900,6
Муниципальная программа "Строительство объектов социальной инфраструктуры"	636 180,7	1 131 372,1	4 613 198,1	983 921,1	26 711,6
Муниципальная программа "Переселение граждан из аварийного жилищного фонда"	284 070,3	1 664 558,9	278 281,3	1 000,0	1 000,0
<b>Программные расходы</b>	<b>10 790 896,4</b>	<b>14 091 133,4</b>	<b>14 555 095,6</b>	<b>8 235 483,1</b>	<b>8 304 725,9</b>

# Расходы бюджета городского округа Солнечногорск на 2024 год и плановый период 2025-2026 годов с учетом интересов целевых групп



Мероприятие	Прогноз на 2024г. тыс. руб.	Прогноз на 2025г. тыс. руб.	Прогноз на 2026г. тыс. руб.	Целевая группа	Количество человек	Нормативный правовой акт
<b>МП 1 «Здравоохранение»</b>						
Установление медицинским и фармацевтическим работникам медицинских организаций дополнительных гарантий и мер социальной поддержки (найм жилья, проезд)	2 000,0	2 000,0	2 000,0	Работники медицинских и фармацевтических медицинских организаций г. о. Солнечногорск	43 чел. (7 жилье+38 проезд)	Постановление администрации г.о.Солнечногорск №90 от 24.01.2020г. «О предоставлении мер социальной поддержки врачам (за исключением врачей стоматологов) и фельдшерам скорой медицинской помощи государственных учреждений здравоохранения Московской области, расположенных на территории городского округа Солнечногорск Московской области»
Стимулирование привлечения медицинских и фармацевтических работников для работы в медицинских организациях (выплаты стипендий)	1 000,0	1 000,0	1 000,0	Студенты обучающиеся по договорам о целевом обучении с государственными учреждениями здравоохранения Московской области, расположенными на территории г.о. Солнечногорск	40	
<b>МП 3 «Образование»</b>						
Выплата компенсации родительской платы за присмотр и уход за детьми, осваивающими образовательные программы дошкольного образования в организациях Московской области, осуществляющих образовательную деятельность	50 534,0	50 534,0	50 534,0	Родители воспитанников детских садов из категории "многодетная семья" и "сотрудники дошкольных образовательных учреждений"	6954	Постановление Правительства МО №378/17 от 26.05.2014г. Об утверждении Порядка обращения за компенсацией родительской платы за присмотр и уход за детьми, осваивающими образовательные программы дошкольного образования в организациях Московской области, осуществляющих образовательную деятельность, и порядка ее выплаты, Порядка расходования субвенций бюджетам муниципальных образований Московской области на выплату компенсации родительской платы за присмотр и уход за детьми, осваивающими образовательные программы дошкольного образования в организациях Московской области, осуществляющих образовательную деятельность» с учетом внесенных изменений и дополнений
Ежемесячное денежное вознаграждение за классное руководство педагогическим работникам муниципальных общеобразовательных организаций	53 732,0	53 732,0	53 732,0	Педагогические работникам муниципальных общеобразовательных организаций	620	Постановление Правительства МО №1186/58 от 27.12.2013г. «Об оплате труда работников государственных образовательных организаций Московской области» с учетом внесенных изменений и дополнений

# Расходы бюджета городского округа Солнечногорск на 2024 год и плановый период 2025-2026 годов с учетом интересов целевых групп



Мероприятие	Прогноз на 2024г. тыс. руб.	Прогноз на 2025г. тыс. руб.	Прогноз на 2026г. тыс. руб.	Целевая группа	Количество человек	Нормативный правовой акт
<b>МП 3 «Образование»</b>						
Организация питания обучающихся, получающих основное и среднее общее образование, и отдельных категорий обучающихся, получающих начальное общее образование, в муниципальных общеобразовательных организациях	54 463,0	54 463,0	54 463,0	Учащиеся общеобразовательных школ г.о. Солнечногорск	9131	Постановление администрации г.о.Солнечногорск №2228 от 23.11.2020г. «Об утверждении Порядка предоставления частичной компенсации стоимости питания отдельным категориям обучающихся в муниципальных общеобразовательных организациях и негосударственных общеобразовательных организациях, прошедших государственную аккредитацию, расположенных на территории городского округа Солнечногорск Московской области»
Организация бесплатного горячего питания обучающихся, получающих начальное общее образование в государственных и муниципальных образовательных организациях	95 568,8	105 409,8	105 409,8	Учащиеся, получающие начальное общее образование в государственных и муниципальных образовательных организациях г.о. Солнечногорск	7539	
<b>МП 4 «Социальная защита населения»</b>						
Материальная помощь гражданам, оказавшимся в трудной жизненной ситуации	3 000,0	5 000,0	5 000,0	Оказание единовременная материальной помощи ветеранам Великой Отечественной войны ко Дню Победы	600	Решение Совета депутатов г.о.Солнечногорск №200/12 от 14.11.2019г. «Об установлении мер социальной поддержки отдельным категориям гражданам из средств бюджета городского округа Солнечногорск Московской области» с учетом внесенных изменений и дополнений
Мероприятия по организации отдыха детей в каникулярное время, проводимые муниципальными образованиями Московской области	26 331,0	26 331,0	26 331,0	Школьники всех категорий: дети-сироты, дети, находящиеся в трудной жизненной ситуации, одаренные дети и т.д.	3300	Постановления Правительства МО № 269/8 от 12.03.2012г. «О мерах по организации отдыха и оздоровления детей в Московской области»
Предоставление субсидии социально ориентированным некоммерческим организациям в сфере социальной защиты населения	400,0	400,0	400,0	СО НКО – социальная сфера	2	Постановление администрации г.о.Солнечногорск №1300 от 15.07.2020г. «Об утверждении Положения по предоставлению субсидий из бюджета городского округа Солнечногорск социально ориентированным некоммерческим организациям» с учетом внесенных изменений и дополнений

# Расходы бюджета городского округа Солнечногорск на 2024 год и плановый период 2025-2026 годов с учетом интересов целевых групп



Мероприятие	Прогноз на 2024г. тыс. руб.	Прогноз на 2025г. тыс. руб.	Прогноз на 2026г. тыс. руб.	Целевая группа	Количество человек	Нормативный правовой акт
<b>МП 9 «Жилище»</b>						
Оказание государственной поддержки молодым семьям в виде социальных выплат на приобретение жилого помещения или на создание объекта индивидуального жилищного строительства	15 815,0	15 815,0	15 815,0	Молодые семьи	3	Постановление администрации г.о.Солнечногорск № 2454 от 28.12.2022. «Об утверждении муниципальной программы городского округа Солнечногорск «Жилище» на 2020-2024 годы» с учетом внесенных изменений и дополнений
Оказание государственной поддержки в решении жилищной проблемы детей-сирот и детей, оставшихся без попечения родителей, лиц из числа детей-сирот и детей, оставшихся без попечения родителей	37 058,0	37 058,0	37 058,0	Дети-сироты и дети, оставшиеся без попечения родителей, лиц из числа детей-сирот и детей, оставшихся без попечения родителей	10	Законом МО № 248/2007-03 от 29.12.2007г. «О предоставлении полного государственного обеспечения и дополнительных гарантий по социальной поддержке детям-сиротам и детям, оставшимся без попечения родителей»
<b>МП 11 «Предпринимательство»</b>						
Реализация механизмов муниципальной поддержки субъектов малого и среднего предпринимательства	11 611,0	11 611,0	11 611,0	Субъекты малого и среднего предпринимательства г.о. Солнечногорск	3742	Постановление администрации г.о.Солнечногорск №1394 от 24.07.2020г. «Об утверждении Порядка предоставления финансовой поддержки (субсидий) субъектам малого и среднего предпринимательства в рамках подпрограммы III «Развитие малого и среднего предпринимательства» муниципальной программы «Предпринимательство»
<b>МП 14 «Развитие и функционирование дорожно-транспортного комплекса»</b>						
Организация транспортного обслуживания населения по муниципальным маршрутам регулярных перевозок по регулируемым тарифам в соответствии с муниципальными контрактами и договорами на выполнение работ по перевозке пассажиров автомобильным транспортом	3 610,0	3 610,0	3 610,0	Население городского округа Солнечногорск	60 000	Закон МО № 268/2005-03 от 27.12.2005г. «Об организации транспортного обслуживания населения на территории Московской области» с учетом внесенных изменений и дополнений

# Расходы бюджета городского округа Солнечногорск на 2024 год и плановый период 2025-2026 годов с учетом интересов целевых групп



Мероприятие	Прогноз на 2024г. тыс. руб.	Прогноз на 2025г. тыс. руб.	Прогноз на 2026г. тыс. руб.	Целевая группа	Количество человек	Нормативный правовой акт
<b>МП 14 «Развитие и функционирование дорожно-транспортного комплекса»</b>						
Организация транспортного обслуживания населения по муниципальным маршрутам регулярных перевозок по регулируемым тарифам в соответствии с муниципальными контрактами и договорами на выполнение работ по перевозке пассажиров автомобильным транспортом	3 610,0	3 610,0	3 610,0	Население городского округа Солнечногорск	60 000	Закон МО № 268/2005-ОЗ от 27.12.2005г. «Об организации транспортного обслуживания населения на территории Московской области» с учетом внесенных изменений и дополнений
<b>МП 15 "Цифровое муниципальное образование»</b>						
Снижение административных барьеров, повышение качества и доступности предоставления государственных и муниципальных услуг, в том числе на базе многофункциональных центров предоставления государственных и муниципальных услуг, а также услуг почтовой связи	136 673,0	137 903,0	137 903,0	Население городского округа Солнечногорск	240 000	Постановление МО №1376 от 22.12.2012г. «Об утверждении Правил организации деятельности многофункциональных центров предоставления государственных и муниципальных услуг» с учетом внесенных изменений и дополнений
<b>МП 18 «Строительство объектов социальной Инфраструктуры»</b>						
Организация строительства (реконструкции) объектов дошкольного образования: - детский сад на 250 мест по адресу: г.о. Солнечногорск, п. Поварово; - детский сад на 320 мест по адресу: Московская область, г.о. Солнечногорск, мкр. Рекинцо-2	723 498,3	68 649,0	0,0	Воспитанники МДОУ	570	Постановление администрации г.о.Солнечногорск от 06.02.2023 № 147 «Об утверждении муниципальной программы «Переселение граждан из аварийного жилищного фонда» с учетом внесенных изменений и дополнений
Капитальные вложения в общеобразовательные организации в целях обеспечения односменного режима обучения: - пристройка на 300 мест к МБОУ Тимоновская СОШ с углубленным изучением отдельных предметов по адресу: г. Солнечногорск-7, ул. Подмосковная; - пристройка на 300 мест к МБОУ Поваровская СОШ по адресу: Солнечногорский район, п. Поварово; - Реконструкция МБОУ гимназия № 6 со строительством пристройки на 300 мест по адресу: г. Солнечногорск, ул. Банковская, 6а	791 339,3	815 975,9	0,0	Учащиеся МБОУ	900	
Создание в субъектах Российской Федерации дополнительных (новых) мест в общеобразовательных организациях в связи с ростом числа учащихся, вызванным демографическим фактором: - школа на 1375 мест по адресу: Московская область, г.о. Солнечногорск, д. Голубое	753 953,8	0,0	0,0	Учащиеся МБОУ	1375	

